


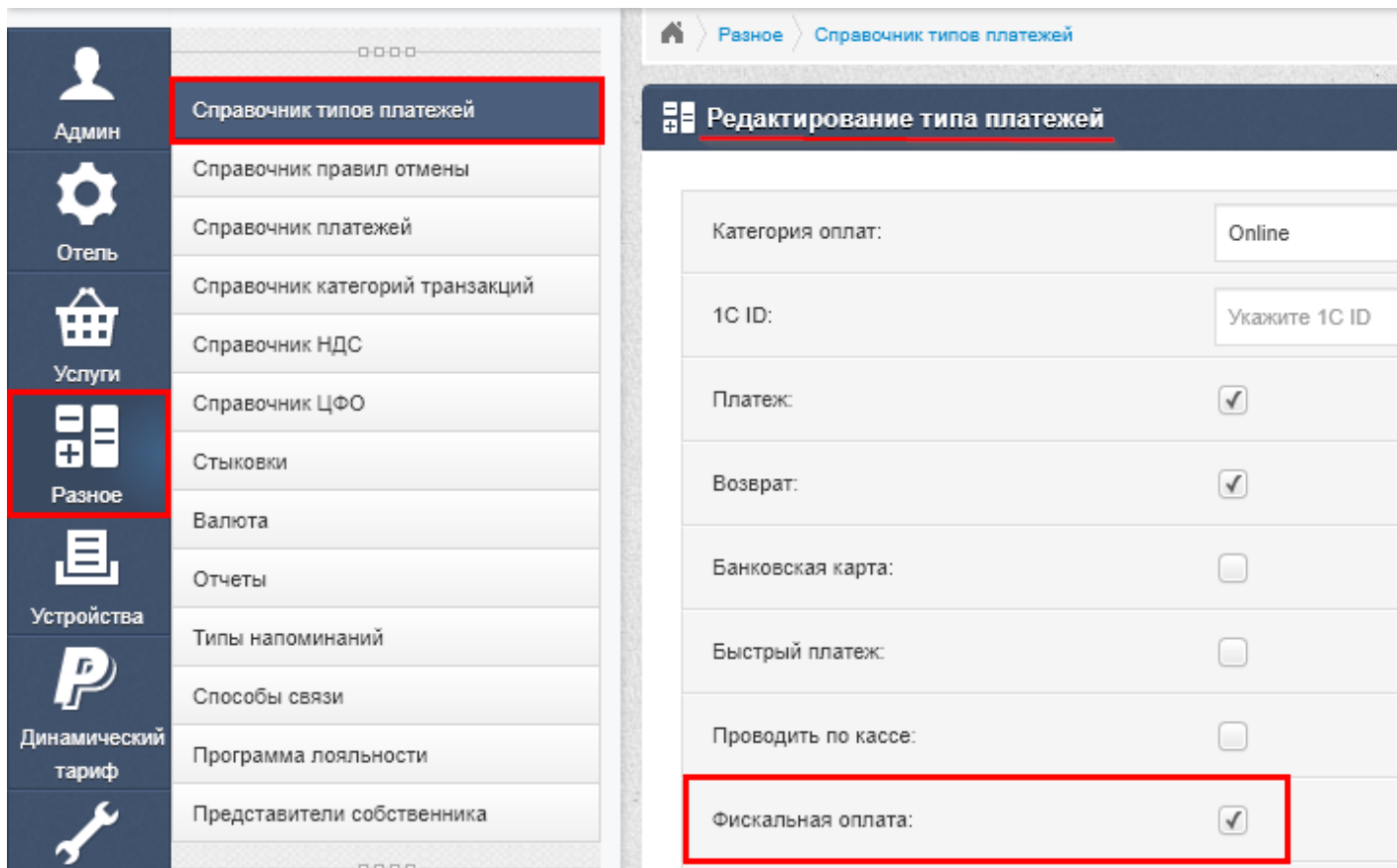
**Уважаемые пользователи! Если не нашли ответ на свой вопрос в базе знаний, пожалуйста, напишите нам на почту [support@ecvi.ru](mailto:support@ecvi.ru)**

# Чек "Полный расчет" для онлайн-платежей из каналов бронирования

При работе по схеме "Аванс/Предоплата-Полный расчет" в ECVI есть возможность производить печать чека по зачету аванса или предоплаты для тех платежных операций, которые были фискализированы на какой-либо физической или облачной кассе, расположенной вне объекта размещения (к примеру, гость оплатил проживание при бронировании в канале продаж).

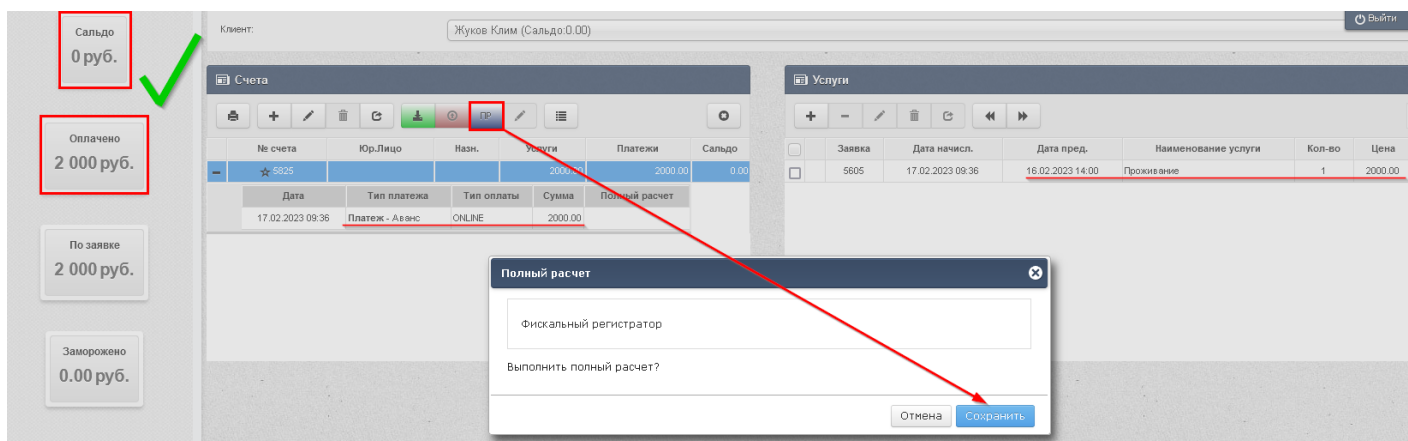
Подробная процедура перехода на режим работы с Авансом/Предоплатой и Полным расчетом описана в следующей статье - <https://help.ecvi.ru/books/baza-znaniy-ecvi/page/kak-rabotat-s-avansami-i-predoplatami-54-fz>

Для того, чтобы система отличала какие из типов оплат нужно закрывать Полным расчетом, а какие не нужно - в модуле Администрирование - Разное - Справочник типов платежей - по кнопке  Редактировать откройте настройки типа оплаты и проверьте следующую установленную галку:



**Фискальная оплата** - признак, по которому система будет формировать чек Полного расчета для зачета аванса (чек с тегом <Предварительная оплата аванс>).

Проводить по кассе - признак фискальной операции, при использовании в счете такого типа оплаты с этим признаком будет печататься фискальный чек через кассовый аппарат ("Приход" - "Наличные"/"Карта"/"БН физ.лица" и т.п.)



Revision #3

Created 17 February 2023 06:03:21 by Максим

Updated 26 November 2024 08:05:49 by Максим