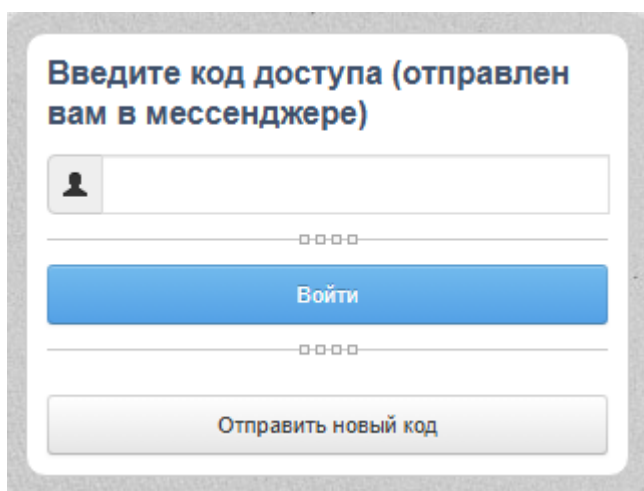


Двухфакторная аутентификация пользователей



Введите код доступа (отправлен вам в мессенджере)

Войти

Отправить новый код

Для пользователей системы возможно с помощью технической поддержки Esvi установить настройку с Двухфакторной аутентификацией для доступа к работе в системе. Это означает, что при осуществлении попытки входа в систему пользователь на указанный в профайле номер мобильного телефона (и при установленном приложении Telegram) поступит четырехзначный код, который требуется ввести для полноценного входа в систему.

Подготовка и порядок включения двухфакторной аутентификации:

1. Для начала следует определиться каким ролям учетных записей будет включен признак двухфакторной идентификации посредством использования мессенджера Telegram, для этого следует просмотреть список используемых ролей через модуль Администрирование -> Отель -> Пользователи системы -> кнопка редактировать по любой созданной записи, тут доступен список Ролей:

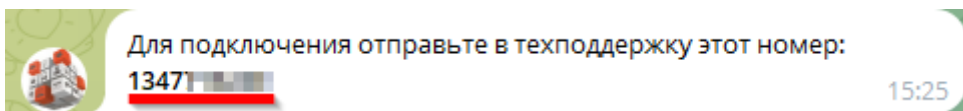
Администрирование	Изменение учетной записи пользователя системы	
Пользователи системы	Активный:	<input checked="" type="checkbox"/>
Отели	Логин:	User1
Шаблоны документов	Пароль:	Введите пароль пользователя Чтобы не менять пароль, оставьте поле не заполненным.
Головные офисы	Начальная страница:	Начальная страница пользователя после авторизации
Группы пользователей	Язык:	Русский
	Назначенная роль:	Администратор
	Пользователь системы F.Doc:	Гость
	Рабочая группа:	Администратор
		Недоадминистратор

2. Перед тем, как обязательная аутентификация будет включена у соответствующих ролей пользователей со стороны сотрудников поддержки, следует для соответствующих учетных записей следует проверить корректность введенного номера мобильного телефона, на котором установлен и используется мессенджер Telegram - при отсутствии номера телефона следует прописать номер телефона пользователя в поле:

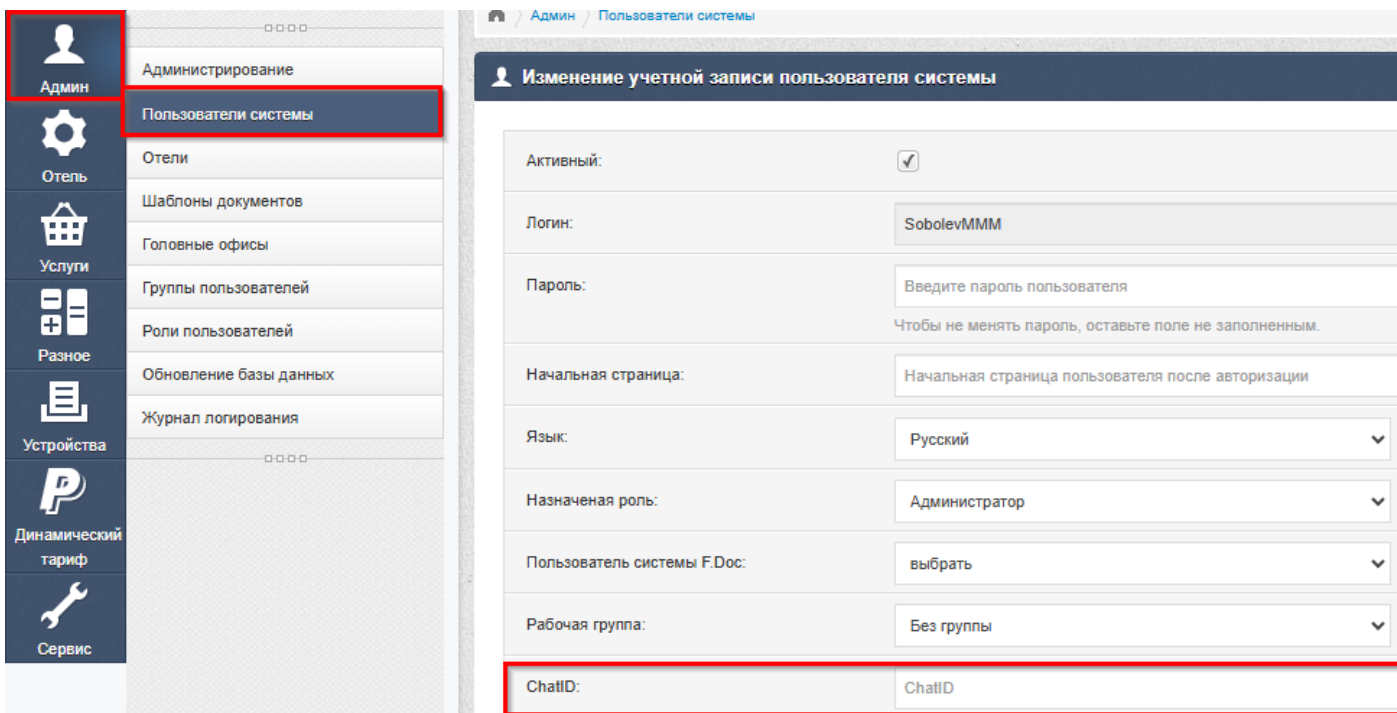
Фамилия:	Polaria
Имя:	Stella
Отчество:	Введите отчество пользователя
Пол:	<input type="radio"/> Мужской <input checked="" type="radio"/> Женский
Компания:	Введите компанию пользователя
Должность:	Администратор СПиР
E-Mail:	Введите EMail пользователя
Телефон:	+7904605.███
ИНН:	7801526430

3. Всем пользователям системы, для которых будет включена обязательная аутентификация, следует переслать следующую ссылку на служебный чат-бот - https://t.me/EcviUserLogin_bot, при переходе по ссылке следует открыть приложение Telegram и отправить сообщение с текстом /start для получения специального кода в

следующем виде:



4. Полученный код пользователь может лично направить на почту поддержки support@esvi.ru либо же сообщить администратору системы с доступом в модуль Администрирование. Для каждого пользователям системы следует ввести полученный код в поле "ChatID" в режиме редактирования учетной записи соответствующего пользователя:



5. Только после того, как для всех учетных записей пользователей, относящихся к роли, для которой будет включена двухфакторная аутентификация, будет прописан правильный, полученный персонально ChatID, следует направить запрос на почту технической поддержки support@esvi.ru с указанием наименования отеля и перечисления ролей пользователей, для которых необходимо использовать двухфакторную аутентификацию.

6. С момента активации режима работы с 2FA после ввода логин-пароля будет открываться диалоговое окно, в котором нужно ввести код, полученный в мессенджере Telegram.

Запрос кода доступа будет запрашиваться при каждом входе в систему

Revision #2

Created 26 September 2025 12:15:23 by Максим

Updated 30 September 2025 11:10:00 by Максим