

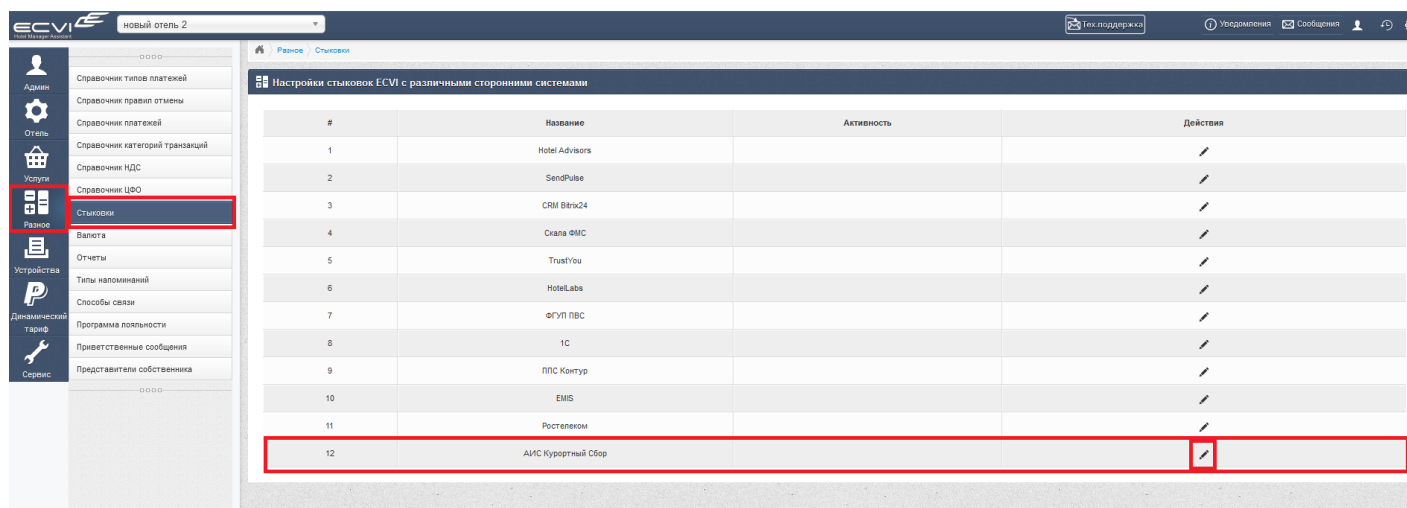
**Уважаемые пользователи! Если не нашли ответ на свой вопрос в базе знаний, пожалуйста, напишите нам на почту [support@ecvi.ru](mailto:support@ecvi.ru)**

# Интеграция с АИС

## Курортный сбор

В ECVI появилась возможность выгружать данные в систему АИС Курортный сбор.

Подключение и настройка данной функции выполняется в разделе *Администрирование - Разное - Стыковки*



The screenshot shows the ECVI web interface. On the left, a sidebar contains a menu with items like 'Админ', 'Отчеты', 'Услуги', 'Разное', 'Устройства', 'Динамический тариф', and 'Сервис'. The 'Разное' (Miscellaneous) item is highlighted with a red box, and within it, 'Стыковки' (Integrations) is also highlighted. The main content area is titled 'Настройки стыковок ECVI с различными сторонними системами'. It contains a table with the following data:

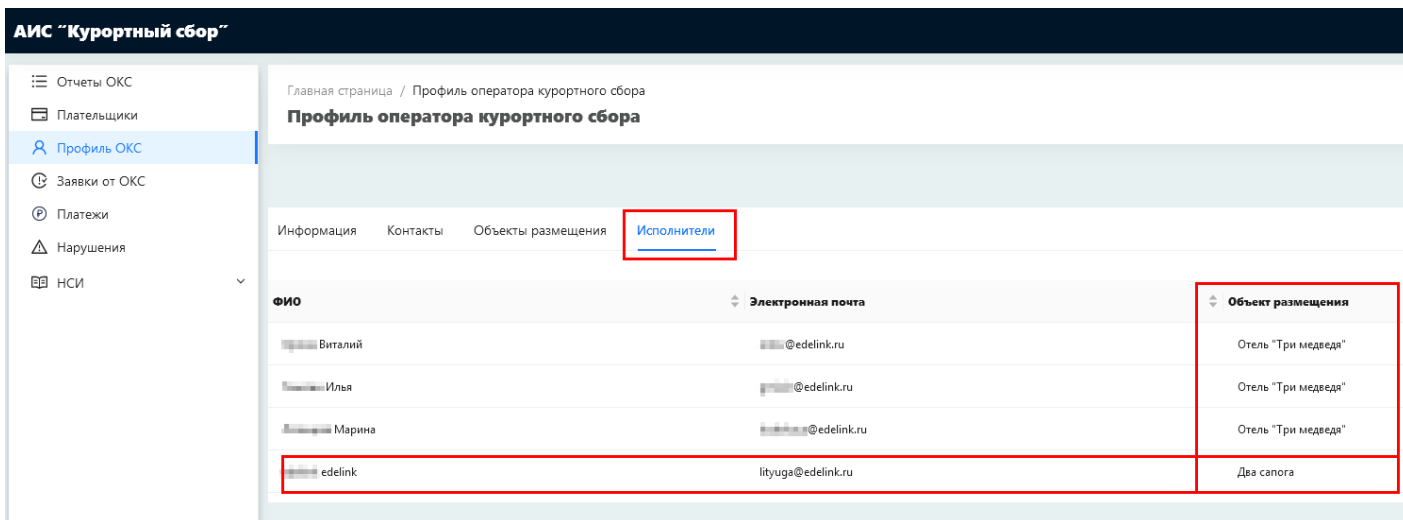
#	Название	Активность	Действия
1	Hotel Advisors		
2	SendPulse		
3	CRM Beta24		
4	Скала ФМС		
5	TrustYou		
6	HotelLabs		
7	ОГУП ПБС		
8	1С		
9	ППС Контур		
10	EMIS		
11	Ростелеком		
12	АИС Курортный Сбор		

The last row, 'АИС Курортный Сбор', is highlighted with a red box.

Для настройки интеграции необходимо предоставить следующие данные:

- Email отеля в АИС Курортный сбор
- Пароль отеля от АИС Курортный Сбор

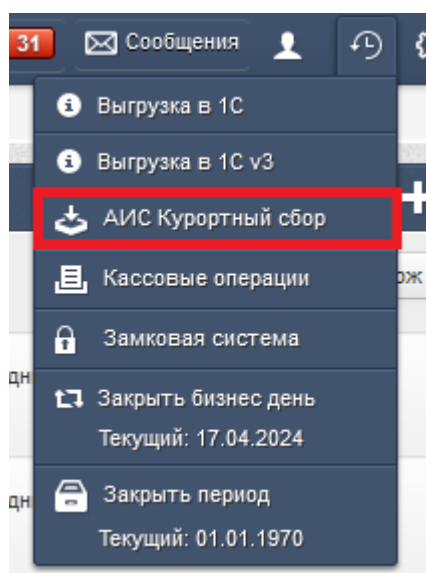
Так как в интерфейсе АИС Курортный сбор есть понятие учетной записи "главного пользователя" и "исполнителей", то при отправке данных следует использовать именно учетную запись Исполнителя:



Обратитесь в нашу техническую поддержку по почте с запросом активации данной стыковки ([support@ecvi.ru](mailto:support@ecvi.ru)).

Если в систему АИС Курортный сбор вносили данные по гостям вручную, то при выгрузке данных из ECVI гости будут задублированы, потребуется удаление дубликатов

После того, как стыковка будет активирована, в *Ежедневных операциях* (иконка "часики" справа наверху) появится новый пункт - **АИС Курортный сбор**.



## Обязательные поля для выгрузки в АИС

В карточке гостя обязательно должны быть заполнены следующие поля:

- ФИО
- Дата рождения
- Место рождения
- Гражданство
- Пол
- Данные паспорта

Редактирование данных гостя

1 Виза Документы Статистика Реквизиты Курортный сбор Бонусные баллы

Фамилия Имя Отчество  
Абраменко Павел Дмитриевич

Тел. Гос.номер авто Email  
+7(999)555-22-22

Дата рождения 2 Место рождения 3  
05.05.1984 Государство: РОССИЯ;

Способ связи Уточнение

Регистрация с Регистрация по Страна

Адрес

Гражданство 4  
РОССИЯ

Скидка Пол 5  
Select an Option мужской EMIS

Ответственный менеджер  
выбрать...

Документ 6  
Паспорт РФ

Серия Номер  
4444 555888

Выдан с по

Код Кем выдан  
770-025 ОТДЕЛЕНИЕ УФМС РОССИИ ПО ГОР. МОСКВЕ ПО РАЙОНУ С

Законный представитель Тип законного представителя  
Select an Option

Примечание

☐ VIP ☐ Черный список ☐ Скрыть ☐ Без рассылок

При проживании детей требуется ввод данных Свидетельства о рождении:

Фамилия Имя Отчество  
Павлов Эдуард Петрович

Тел. Гос.номер авто Email

Дата рождения Место рождения  
09.04.2015 Государство: РОССИЯ; Субъект: Москва; г: Москва

Способ связи Уточнение

Регистрация с Регистрация по Страна

Адрес

Гражданство  
РОССИЯ

Скидка Пол  
Select an Option мужской

Документ  
Свидетельство о рождении

Серия Номер  
VI-AK 123456

Выдан с по

Код Кем выдан  
ЗАГС 1

Законный представитель Тип законного представителя  
Select an Option

Примечание

☐ VIP ☐ Черный список ☐ Скрыть ☐ Без рассылок ☐ Собственник

# Сканы документов гостя

Прикрепляйте скан-копии документов, необходимых для учета в АИС (согласие на обработку ПДн, документы, подтверждающие льготу, акт или отказ от оплаты) на закладке *Документы* в карточке гостя, переходя туда из заявки, в которой проживает гость. Экви автоматически выгрузит прикрепленные документы в АИС вместе с данными гостя.

Карточка гостя: Редактирование данных гостя

Вкладки: Гость | Виза | **Документы** | Статистика | Реквизиты | Курортный сбор | Бонусные баллы

Тип документа:

Комментарий:

Файл:

Сохранить в заявке: ☒

<input type="checkbox"/>	Тип	Название	Дата	Комментарий	Сохранен в заявке
<input type="checkbox"/>	Документ, подтверждающий льготу	2_5404480652772914910.pdf	26.04.2024		✓

OK Отмена

Общий период: 5 суток Сумма по заявке: 30 300 руб. Оплачено: 30 000 руб. Сальдо: -15 300 руб. Всего периодов: 1 Всего гостей: 1 (0)

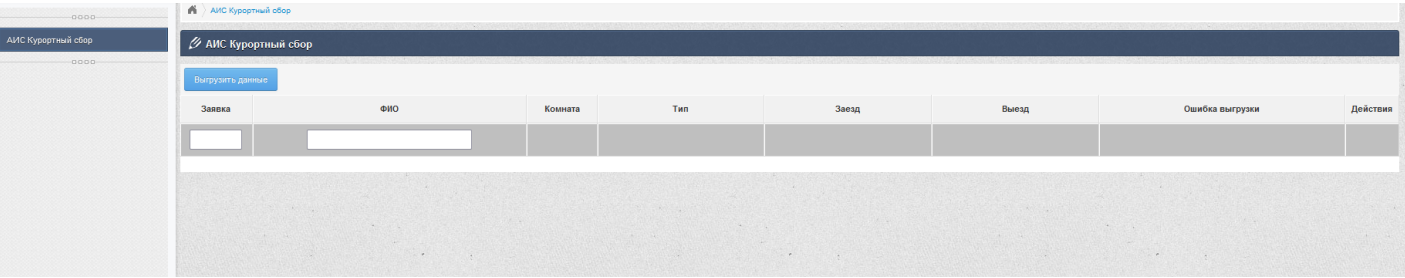
Счет Заезд Не прибыл Отменить Уведомление ссылка Сохранить Отмена

## Работа с выгрузкой

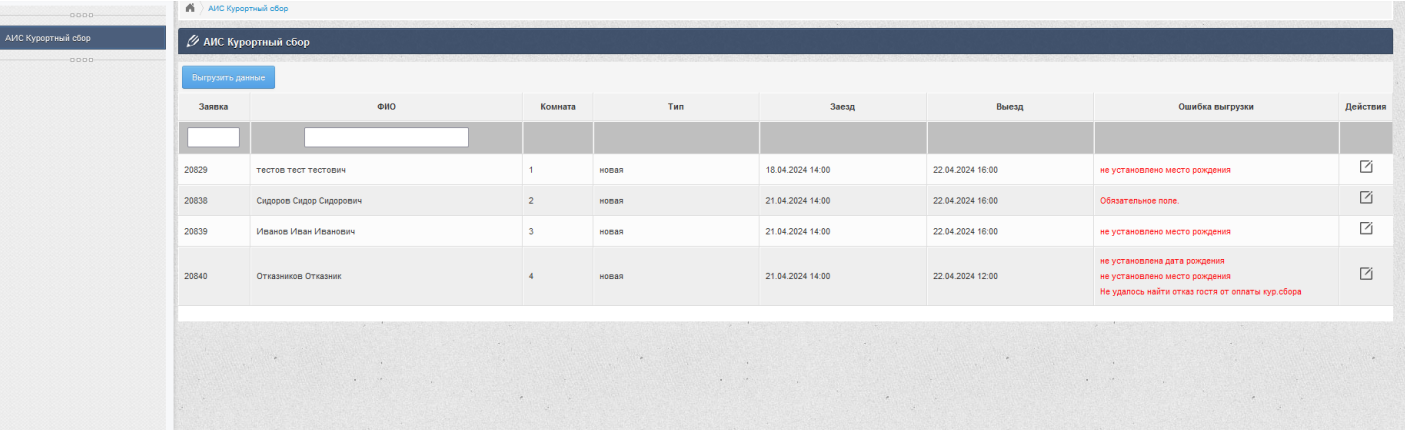
Обязательным условием попадания гостя в выгрузку являются следующие пункты:

- 1) Заявка должна быть в статусе "выезд" и гость должен быть плательщиком курортного сбора (т.е. плательщики курортного сбора выгружаются по выезду).
- 2) В систему АИС будут выгружены данные только в "открытый" отчет, так же именуется в системе АИС как "черновик".
- 3) Гость, который отказался от оплаты курортного сбора: заявка должна быть либо в статусе "заезд", либо "выезд". Так же должны быть обязательно добавлены скан-копии документов по отказу в карточку гостя. То есть "отказники" выгружаются сразу после заезда при первом же запуске выгрузки.

После перехода в ежедневные операции и нажатию на *АИС Курортный сбор* появится следующее окно



В данном окне вам необходимо нажать на кнопку "Выгрузить данные". После чего все гости выгрузятся в АИС. Если же какие-то поля будут не заполнены, то эти гостя отобразятся в списке с информацией о ошибке.



Это ошибки необходимо устранить и снова перевыгрузить данные в АИС по кнопке "Выгрузить данные". Для удобства работы с данным модулем, вы можете прямо из этого окна, открыть заявку данного гостя, в котором ошибка и внести необходимые изменения, для этого напротив данного гостя нажмите на прямоугольник с карандашом.

Гость, не выгруженные в АИС при отсутствии обязательных документов или заполненных полей:

Карточка заявки 20915

ЗаявкаБронированиеУслугиГостиГруппаИнвентарьНапоминанияПрочее

Добавить гостя:

**АИС КС**  
Абраменко Павел Дмитриевич  
Тел: +79995552222  
Email:  
Примечание:  
ID: 29345

Успешно выгруженный гость:

Карточка заявки 20914

ЗаявкаБронированиеУслугиГостиГруппаИнвентарьНапоминанияПрочее

Добавить гостя:

**АИС КС**  
Куприн Александр Львович  
Тел: +79995552211  
Email: 2323@mail.ru  
Примечание:  
ID: 29344

## Исключение проживающих из выгрузки в АИС

Имеется возможность настроить исключения, при которых данные о проживающем не будут передаваться в АИС: например, для долгосрочных арендаторов апартаментов (в сервисных апаротелях).

- Можно исключить выгрузку в АИС арендаторов, проживающих в определенном "сегменте" номерного фонда: для этого установите переключатель *Не облагается курортным сбором* - "активно" в свойствах группы ресурсов в разделе *Администрирование - Отель - Группы ресурсов*.
- Также можно исключить выгрузку арендаторов, проживающих по определенным тарифам (например, для помесячного тарифа долгосрочного проживания):

установите флажок *Не облагается курортным сбором* в свойствах тарифа в  
*Администрирование - Услуги - Список тарифов.*

---

Revision #16

Created 23 April 2024 07:26:59 by Павел Бобылев

Updated 1 July 2024 14:31:08 by Максим