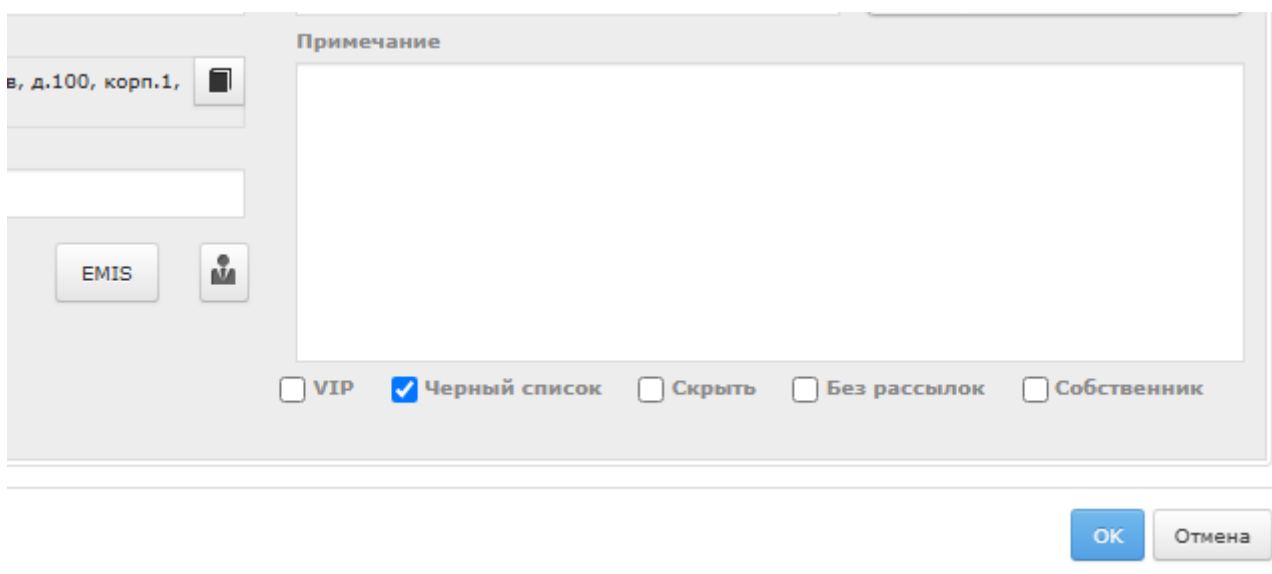




# Как добавить гостя в черный список

В случае, если профайл гостя следует включить в черный список для того, чтобы в будущем при использовании такого профайла система могла просигнализировать о нахождении гостя в черном списке, следует открыть на редактирование профайл гостя и в правом нижнем углу профайла гостя установить галку "Черный список":



в, д.100, корп.1, 

EMIS 

Примечание

VIP  Черный список  Скрыть  Без рассылок  Собственник

OK Отмена

При использовании профайла гостя с установленной галкой "Черный список" система будет уведомлять об этом пользователя при помощи диалога:

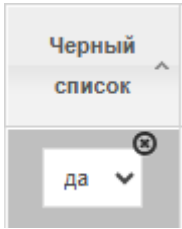
## Уведомление от сайта demo2.ecvi.ru

Гость находится в черном списке

Закреть

Но при этом позволит подставить гостя в Карточку заявки.

Полный список гостей, находящихся в черном списке возможно просмотреть через модуль Клиенты -> Гости -> установка фильтра в колонке Черный список -> Да:



---

Revision #2

Created 15 August 2025 08:26:54 by Максим

Updated 15 August 2025 10:42:02 by Максим