
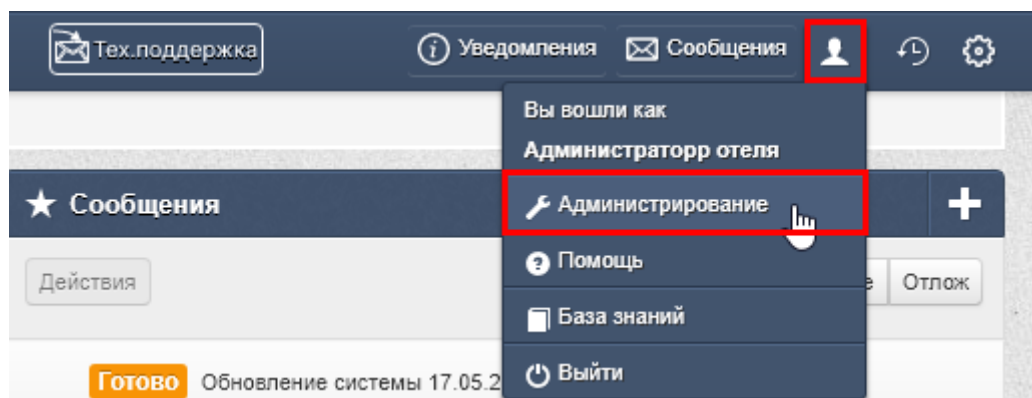


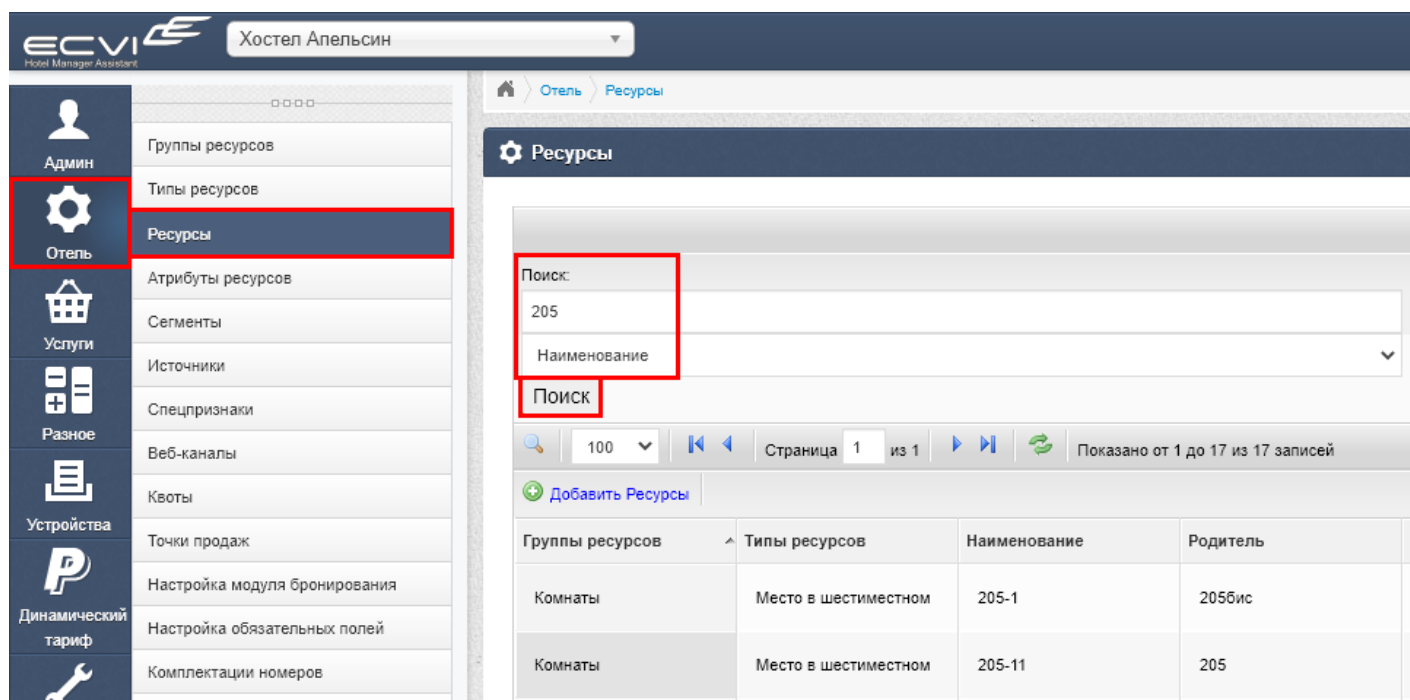
Уважаемые пользователи! Если не нашли ответ на свой вопрос в базе знаний, пожалуйста, напишите нам на почту [support@ecvi.ru](mailto:support@ecvi.ru)



# Как добавить количество койко-мест в номере


Для того, чтобы увеличить количество койко-мест в номере следует открыть модуль  Администрирование:



Перейти в раздел Отель - Ресурсы - с помощью поиска по "Наименованию" найти нужную комнату (ресурс):




Далее открыть в режиме редактирования основную (родительскую) запись с номером по кнопке  из последней колонки, затем в правом верхнем углу нажать на кнопку , в результате возникнет окно для добавления дополнительных коек:

 **Пакетное создание ресурсов**

**Диапазон номеров ресурсов**

Наибольший номер: 205-11

От: 

До:

**Тип ресурса**

выбрать...

**Сохранить** **Отмена**

Если у вас имеется номер 203-2, и Вы хотите добавить еще 5 номеров - значит в поле "От" нужно ввести "3", а в поле "До" ввести "7"

Выберите соответствующий "дочерний" Тип ресурса из выпадающего списка и нажмите кнопку Сохранить.

В результате система автоматически создаст дополнительные койко-места в номере по заданному пользователю диапазону "От" и "До".

Revision #3

Created 25 May 2023 11:28:15 by Максим

Updated 25 May 2023 11:48:07 by Максим