
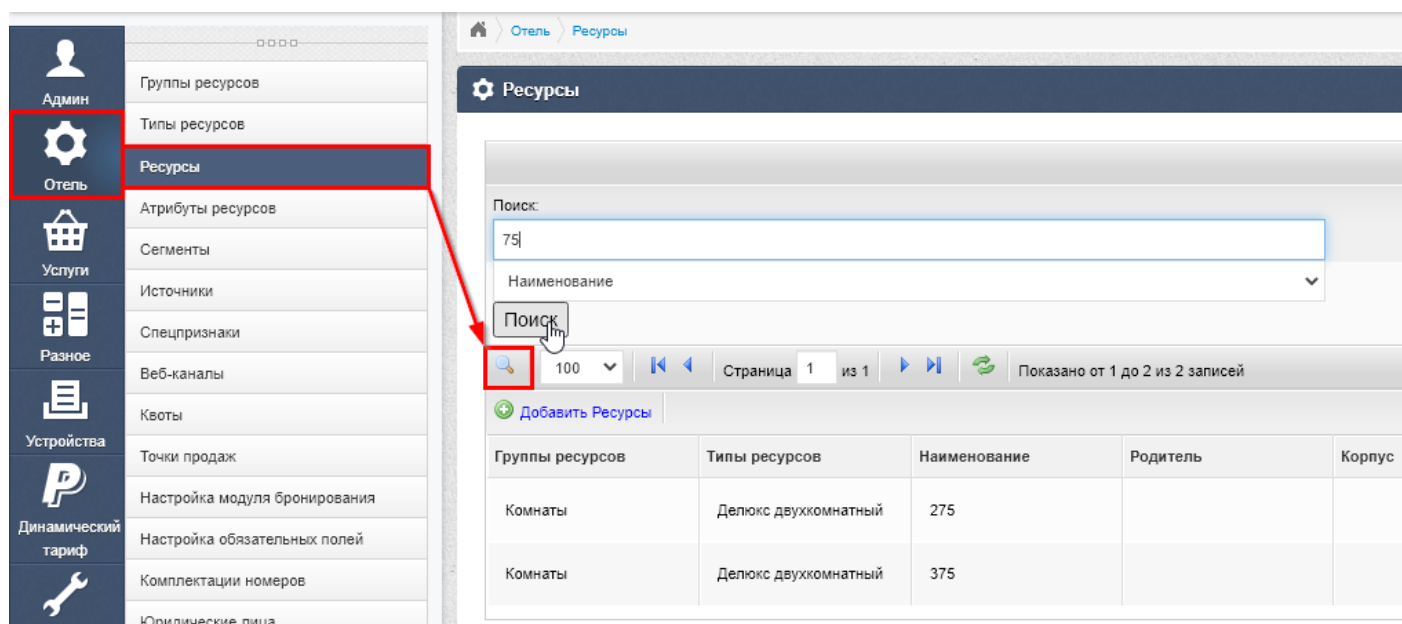



Как изменить категорию номера

Настройка производится в модуле  Администрирование - Отель - Ресурсы - в табличной части находим нужную запись с ресурсом или используем форму поиска по полю "Наименование":



The screenshot shows the 'Отель' (Hotel) management interface. The left sidebar contains a menu with 'Отель' (Hotel) highlighted in a red box. The main content area is titled 'Ресурсы' (Resources) and features a search bar with the text '75'. Below the search bar, a 'Поиск' (Search) button is highlighted in a red box. A red arrow points from the search bar to the search button. Below the search bar, there is a table with the following data:

Группы ресурсов	Типы ресурсов	Наименование	Родитель	Корпус
Комнаты	Делюкс двухкомнатный	275		
Комнаты	Делюкс двухкомнатный	375		

Далее открыть в режиме редактирования запись с номером по кнопке  и в выпадающем списке Типы ресурсов изменить принадлежность номера к категории на новую:

Редактировать Ресурсы

Группы ресурсов : Комнаты

Типы ресурсов* : **Делюкс двухкомнатный**

Наименование* :

Корпус :

Этаж :

Специальный код :

Родитель :

Позиция :

- б-местный
- место в 6М
- Коттедж
- Холлы
- Трехместный номер
- Бухгалтерия
- Прачка
- Маркетинг
- Стандарт двухместный
- Делюкс двухкомнатный**

Сохранить изменения по кнопке внизу страницы и перелогиниться в систему для применения новой настройки.

После того, как у ресурса изменяется категория, то стоимость проживания будет изменена в соответствии с новой категорией во всех заявках, которые ранее создавались в этом номере.

Revision #2

Created 13 June 2023 11:07:58 by Максим

Updated 13 June 2023 11:23:02 by Максим