
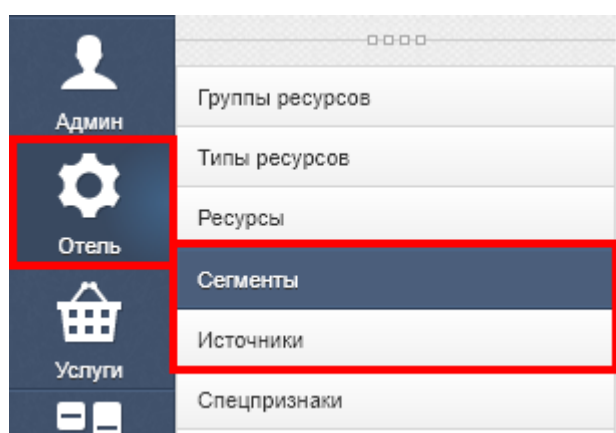



Уважаемые пользователи! Если не нашли ответ на свой вопрос в базе знаний,  
пожалуйста, напишите нам на почту [support@ecvi.ru](mailto:support@ecvi.ru)

# Как изменить перечень сегментов/источников

Для редактирования списка сегментов и источников, которые можно указывать в Карточке заявки, следует перейти в модуль  Администрирование - Отель - Сегменты / Источники:



И далее в каждом из разделов предусмотрена кнопка  Создать в правой части окна, при нажатии на которую откроется окно с созданием нового сегмента / источника с простыми полями к заполнению:

1. Наименование
2. Позиция (в списке для сортировки, к примеру, часто используемых сегментов / источников).

## Пример создания нового сегмента

Админ

Отель

Услуги

Разное

Группы ресурсов

Типы ресурсов

Ресурсы

Сегменты

Источники

Спецпризнаки

Веб-каналы

Квоты

Точки продаж

Отель / Сегменты

Изменение сегмента

Наименование:

Командировочные

Поселение от стойки:

☐

Позиция:

0

Сохранить

Отмена

## Пример создания нового источника

Админ

Отель

Услуги

Разное

Группы ресурсов

Типы ресурсов

Ресурсы

Сегменты

Источники

Спецпризнаки

Веб-каналы

Квоты

Точки продаж

Отель / Источники

Создание источника

Наименование:

Модуль бронирования на сайте

Код в Bitrix24:

Введите код источника в Bitrix24

Позиция:

Создать

Отмена

Revision #3

Created 13 September 2022 10:06:37 by Максим

Updated 15 February 2023 11:31:42 by Максим