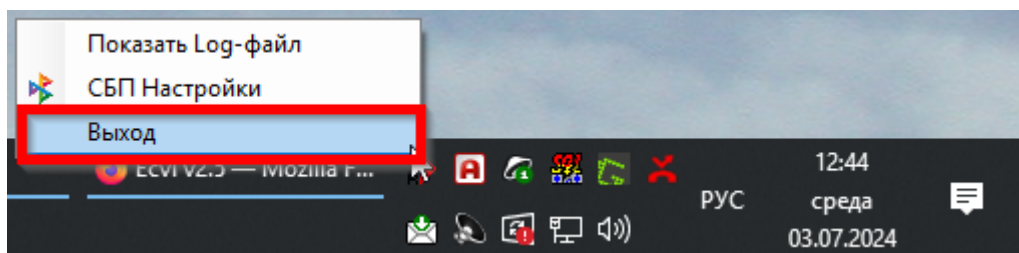


Уважаемые пользователи! Если не нашли ответ на свой вопрос в базе знаний,  
пожалуйста, напишите нам на почту [support@ecvi.ru](mailto:support@ecvi.ru)

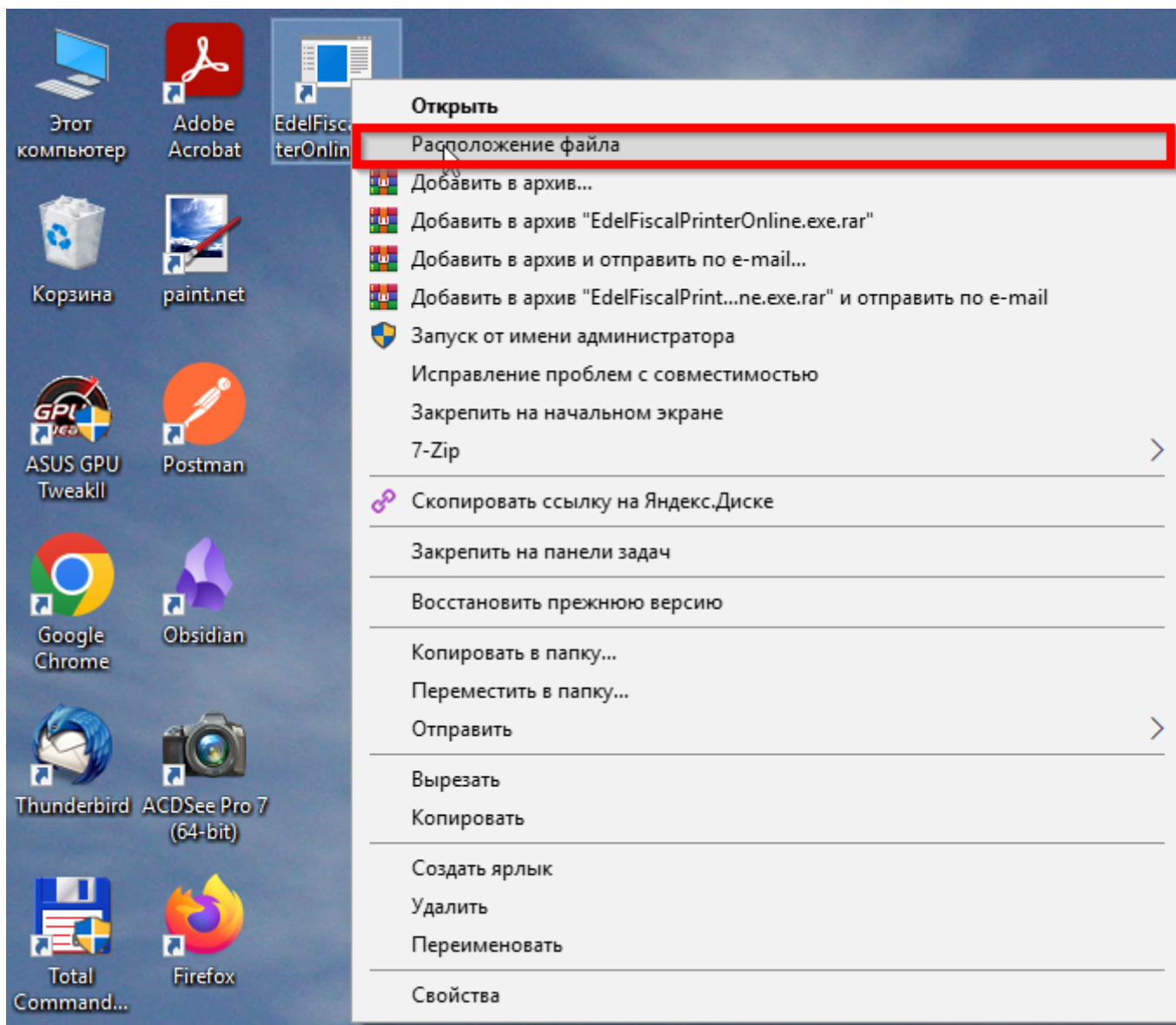
# Как обновить модуль кассы EdelFiscalprinterOnline.

Для обновления модуля кассы выполните следующие действия.

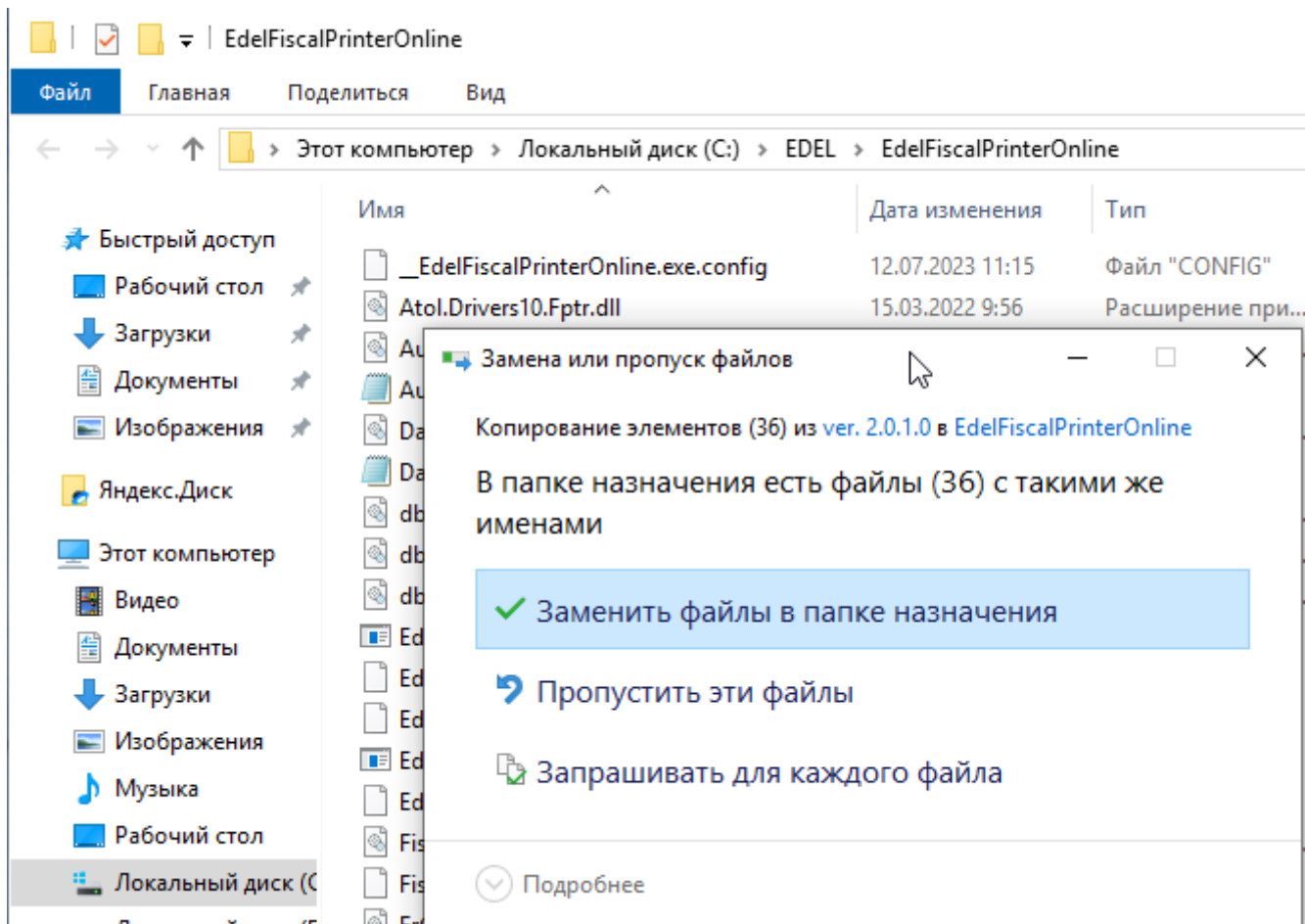
1. Справа внизу возле часов найдите значок модуля и нажав на нем правой кнопкой мыши выполните "Выход".



2. На рабочем столе найдите ярлык EdelFiscalprinterOnline.exe и нажмите на него правой кнопкой мыши.



3. Выберите пункт "Расположение файла". Будет открыта рабочая папка модуля.
4. Скопируйте скачанные файлы в открытую в предыдущем пункте папку. На вопрос "заменить файлы в папке назначения?" ответьте "Да".



5. Запустите файл EdelFiscalprinterOnline.exe.

Revision #1

Created 3 July 2024 09:46:26 by Антон

Updated 3 July 2024 09:49:29 by Антон