



Как открыть счет гостя

1. Из графической шахматки по правому клику мыши:



2. Из открытой Карточки заявки с использованием кнопки  Счет (в левом нижнем углу Карточки):






E-Mail:

Сегмент:







Источник:

Цель поездки:

Общий период: ≈8 суток Сумма по заявке: **10 400 руб.** Оплачено:

 Счет  Заезд  Не прибыл  Отменить  Уведомление

3. При работе в модуле Заявки при вызове операции  из колонки "Действия":

Выезд	Статус ^	По заявке ^	Оплачено ^	Сальдо ^	Действия
	<input type="text" value="временная"/>				
03.11.2022 12:00	временная	10400.00	0.00	0.00	  
	временная	0.00	0.00	0.00	  
	временная	0.00	0.00	0.00	  
	временная	0.00	0.00	0.00	  