
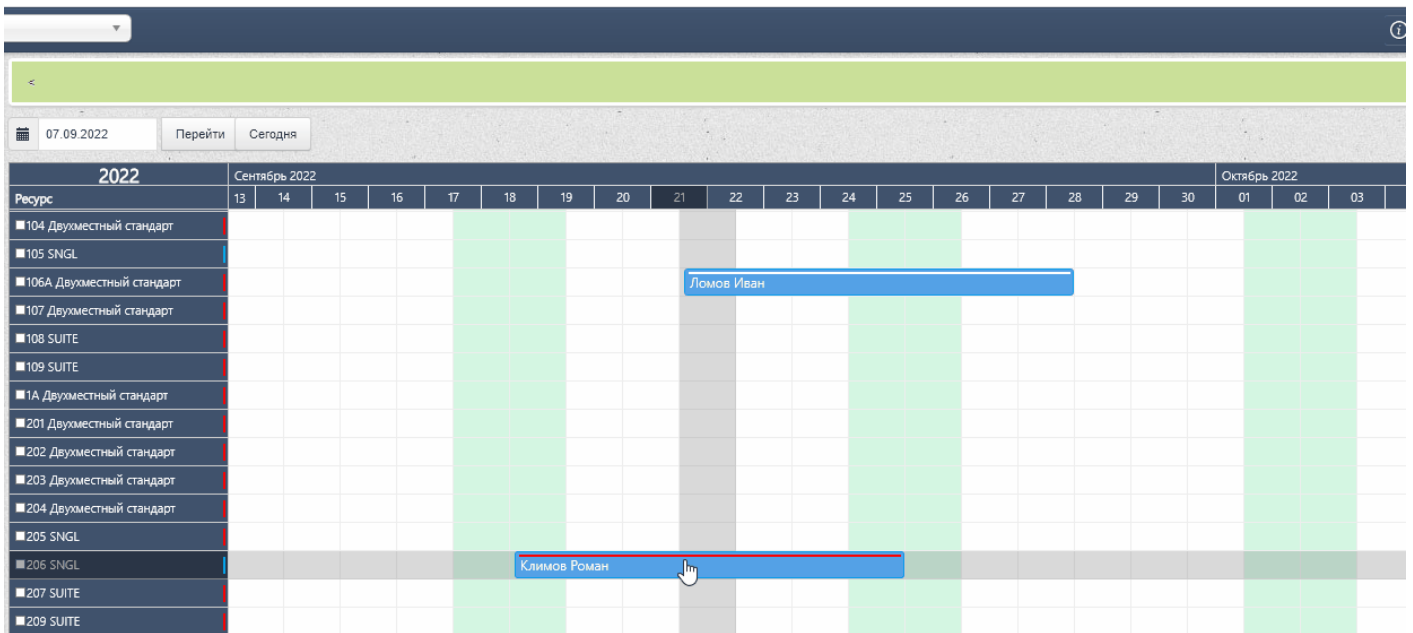


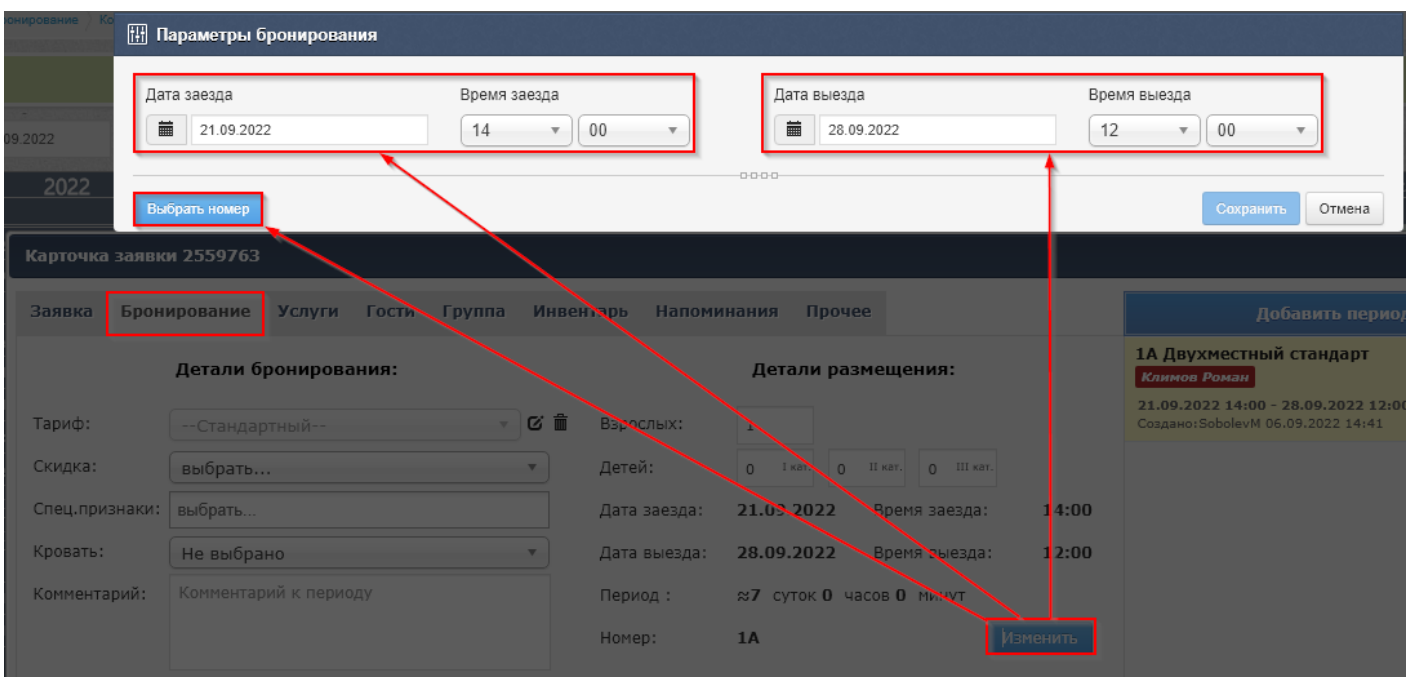
# Как переместить заявку

В ECVI перенос заявок возможно осуществить двумя способами:

1. На графическом плане путем переноса полоски с заявкой на другой свободный номер в пределах видимости рабочего окна - наведите курсор мыши на верхнюю "планку" карточки заявки до появления символа  и зажимая левую кнопку мыши перенесите номер в другой номер и на другие даты при необходимости:



2. Через диалоговые окна в Карточке заявки - вкладка Бронирование - кнопка Изменить:



При переносе заявки пользователю может выводиться диалог с вопросом "Сохранить старый тариф?", таким образом система предлагает пользователю произвести перенос заявки в новую категорию по цене первоначальной категории.

Например, поселили гостя в SINGLE и позже перенесли заявку в категорию LUX - если пользователь в диалоге "Сохранить старый тариф" ответит "OK", то система автоматически применит стоимость проживания в категории LUX по цене SINGLE, если "Отмена", то при переносе заявки система пересчитает стоимость в соответствии с действующей ценой для этой категории из тарифа.

---

Revision #2

Created 12 September 2022 09:41:36 by Максим

Updated 15 August 2025 10:42:02 by Максим