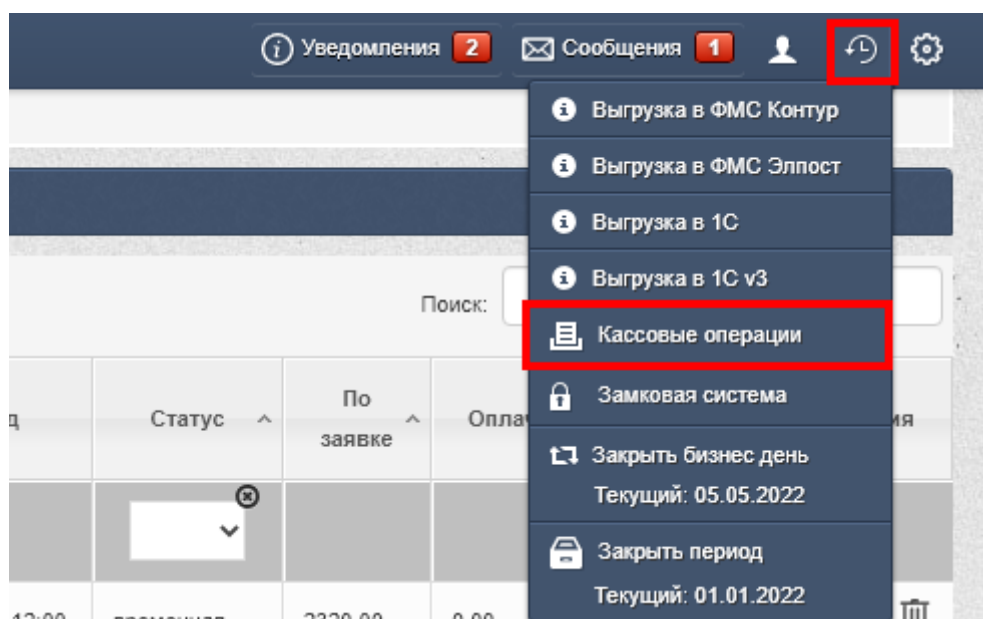


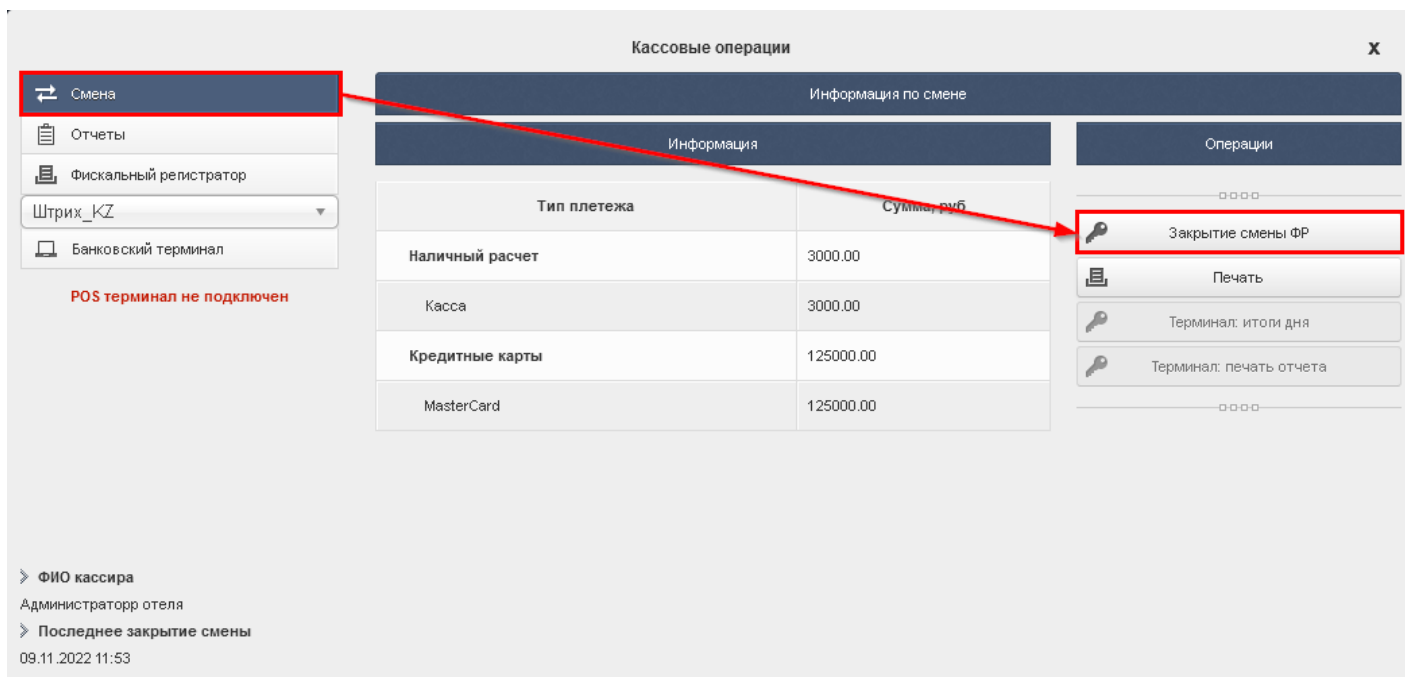
Уважаемые пользователи! Если не нашли ответ на свой вопрос в базе знаний,  
пожалуйста, напишите нам на почту [support@ecvi.ru](mailto:support@ecvi.ru)

# Как снять Z-отчет (с гашением)

Для этого пользователю необходимо перейти в раздел  -> Кассовые операции:

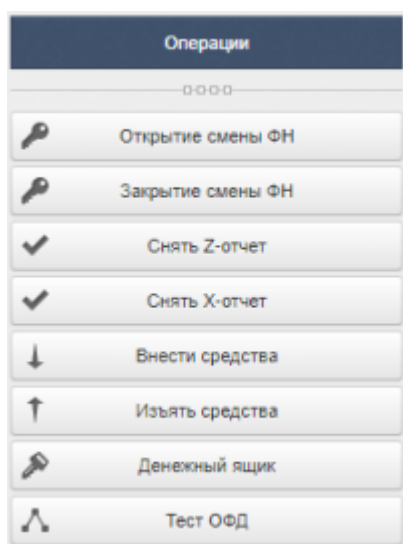


Смена - Заккрытие смены ФР:



В этом же разделе пользователь может увидеть какие операции он совершил с начала смены (для сверки). При выполнении операции "Закрытие смены ФР" фиксируется и окончание кассовой смены пользователя, т.е. при снятом Z-отчете можно распечатать и кассовые отчеты пользователя-кассира за смену из ECVI. Подробнее в статье **Как сформировать кассовый отчет пользователя за смену**.

Если нужно снять Z-отчет без закрытия кассовой смены пользователя, то в подразделе "Фискальный регистратор" выполнить команду "Снять Z-отчет".



Revision #7

Created 29 September 2022 13:30:00 by Максим

Updated 7 November 2023 06:51:05 by Максим