



НДС 0% в чеке Аванс (при работе по схеме Аванс-Предоплата-Полный расчет)

Указанная настройка будет функционировать только при работе по схеме Аванс/Предоплата/Полный расчет!

Стандартная подстановка НДС в авансовом чеке

Для того, чтобы печатать чеки с признаком Аванс по ставке 0% НДС:



Следует перейти в модуль Администрирование - Устройства - Фискальные регистраторы - кнопка  Редактировать установить в поле "НДС для авансов" ставку 0.00:

Редактирование устройства

Название:	<input type="text" value="Касса"/>
Наименование услуги в чеке:	<input type="text" value="Укажите наименование услуги в чеке"/>
Группировка услуг в чеке:	<input checked="" type="checkbox"/>
Предоплата:	<input type="checkbox"/>
НДС для авансов:	<input type="text" value="0.00, Без НДС"/>

Сохранить изменения и обязательно осуществить Выход - Вход в систему (перелогиниться).

Если поле "НДС для авансов" будет в положении "выбрать ...":

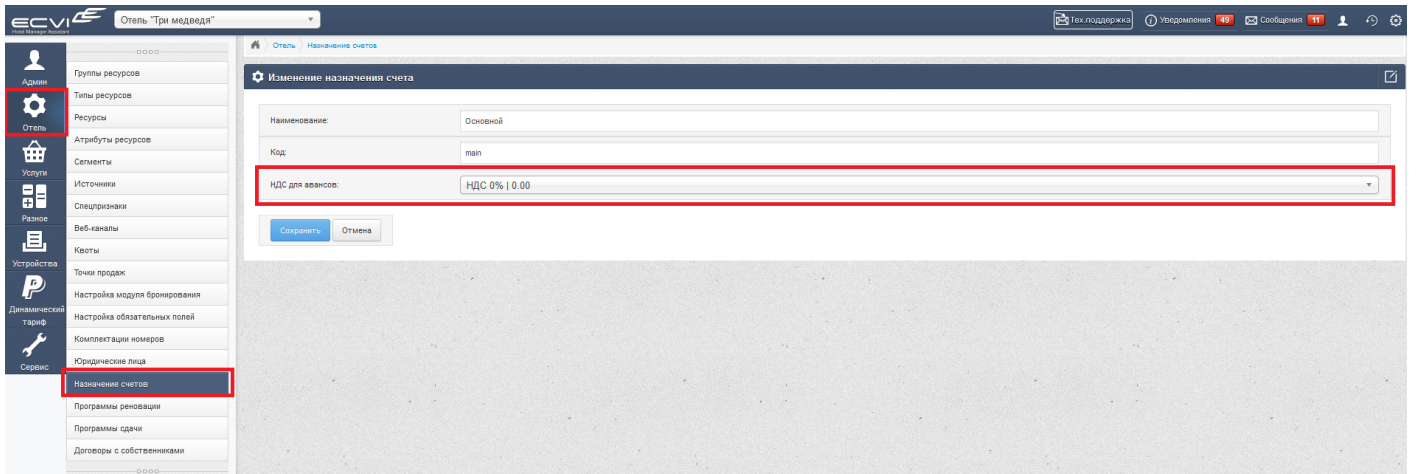
НДС для авансов:	<input type="text" value="выбрать..."/>
------------------	---

То при печати фискального чека будет установлен НДС для авансов 20/120 (в соответствии с правилами проведения операций данного типа).

Подстановка НДС в чеке с авансом исходя из настройки Назначение счетов

При работе с одновременно несколькими создаваемыми счетами для разных юридических лиц можно установить необходимый НДС для передачи в фискальный чек.

Для настройки правильного НДС в зависимости от назначения счета (со своим юридическим лицом) необходимо перейти в Администрирование -> Отель -> Назначение счетов -> редактировать и указать у соответствующих записей выбрать значение в поле "НДС для авансов":



Revision #5

Created 3 February 2023 14:41:32 by Максим

Updated 12 December 2025 07:14:23 by Максим