


Уважаемые пользователи! Если не нашли ответ на свой вопрос в базе знаний, пожалуйста, напишите нам на почту [support@ecvi.ru](mailto:support@ecvi.ru)

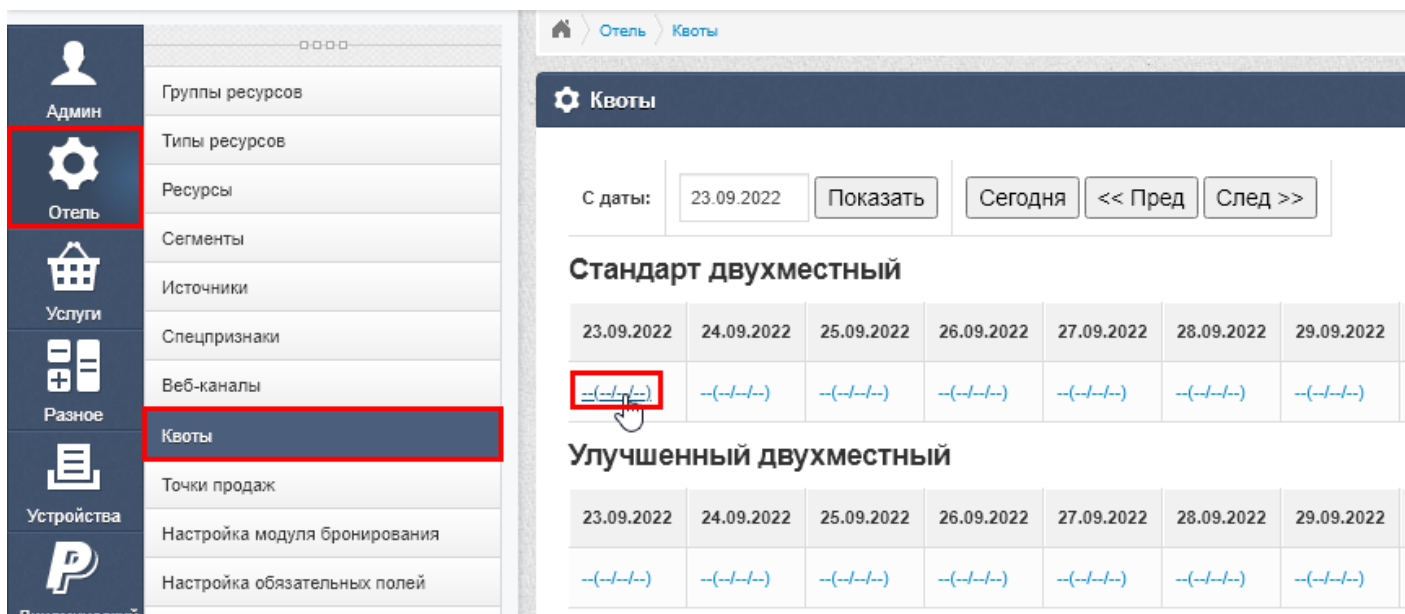
# Передача ограничений в каналы продаж

## Настройка

При работе с каналами продаж в ECVI предусмотрен набор ограничений, который выгружается вместе с квотой.

Настройка производится в модуле  Администрирование - Отель - Квоты, далее выполнить следующую операцию для той категории, для которой нужно установить ограничение (или для всех категорий поочередно):

Кликнуть в первую ячейку с текущей датой



С даты: 23.09.2022 Показать Сегодня << Пред След >>

**Стандарт двухместный**

23.09.2022	24.09.2022	25.09.2022	26.09.2022	27.09.2022	28.09.2022	29.09.2022
--(--/--)	--(--/--)	--(--/--)	--(--/--)	--(--/--)	--(--/--)	--(--/--)


**Улучшенный двухместный**

23.09.2022	24.09.2022	25.09.2022	26.09.2022	27.09.2022	28.09.2022	29.09.2022
--(--/--)	--(--/--)	--(--/--)	--(--/--)	--(--/--)	--(--/--)	--(--/--)

И в открывшемся диалоге задать период действия и отметить требуемые ограничения:

- минимальный срок для бронирования в днях;
- максимальный срок для бронирования в днях;
- закрыть продажи - возможность закрыть типы ресурсов для продажи;

- закрыт заезд - возможность закрыть заезд на определённый период;
- закрыт выезд- возможность закрыть выезд на определённый период;
- Мин. период до заезда - Минимальное количество дней до заезда (используется только для канала продаж Travelline);
- Макс. период до заезда - Максимальное количество дней до заезда (используется только для канала продаж Travelline).


**Квоты**

Тип ресурса:	Двухместный стандарт ▼	
С даты:	27.09.2022	
По дате:	dd.mm.yyyy	
Квота:	установить ▼	
Минимальный срок:		
Максимальный срок:		
Закрыт:	открыт ▼	
Закрыт заезд:	<input type="checkbox"/>	
Закрыт выезд:	<input type="checkbox"/>	
MinStayArrival:		
Мин. период до заезда:	дней	часов
Макс. период до заезда:	дней	часов
NoOta:	<input type="checkbox"/>	

Создать

Отмена

По кнопке Создать ECVI отправит в каналы продаж данные ограничения.

Не все каналы продаж могут обрабатывать ограничения

# Отображение заданных ограничений

В случае, если для категории на период дат установлены дополнительные ограничения, клетки в таблице будут выделены особым цветом:

- **Красный** цвет - установлено ограничение “Закрит” (номера полностью закрыты к продаже);
- **Желтый** - установлено ограничение “Закрит заезд”;
- **Синий** - ограничение “Закрит выезд”;
- **Серый** - установлены оба ограничения “Закрит заезд” и “Закрит выезд”.

22.12.2015	23.12.2015	24.12.2015	25.12.2015	26.12.2015	27.12.2015	28.12.2015
2(-/-/-)<0>	2(-/-/-)<0>	2(-/-/-)<0>	2(-/-/-)<0>	2(-/-/-)<0>	2(-/-/-)<0>	2(-/-/-)<0>

## местный

22.12.2015	23.12.2015	24.12.2015	25.12.2015	26.12.2015	27.12.2015	28.12.2015
5(2/6/-)<0>	4(-/-/-)<0>	4(-/-/-)<0>	4(-/-/-)<0>	5(-/-/-)<0>	5(-/-/-)<0>	5(-/-/-)<0>

Числа, отображаемые в клетке для выбранной категории на дату, например, 5(2/6/-), расшифровываются следующим образом:

- 5 - число свободных (либо квота) номеров или мест на указанную дату по данной категории;
- 2 - задано ограничение “минимальный срок проживания”, 2 суток;
- 6 - задано ограничение “максимальный срок проживания”, 6 суток;
- - - не задано ограничение MinStayArrival;

В случае, если есть подозрение, что произошла рассинхронизация (в канале и в ECVI разная информация на некоторые даты), то следует повторно выгрузить данные о доступности номеров из НМА Eсvі в канал на нужный период.