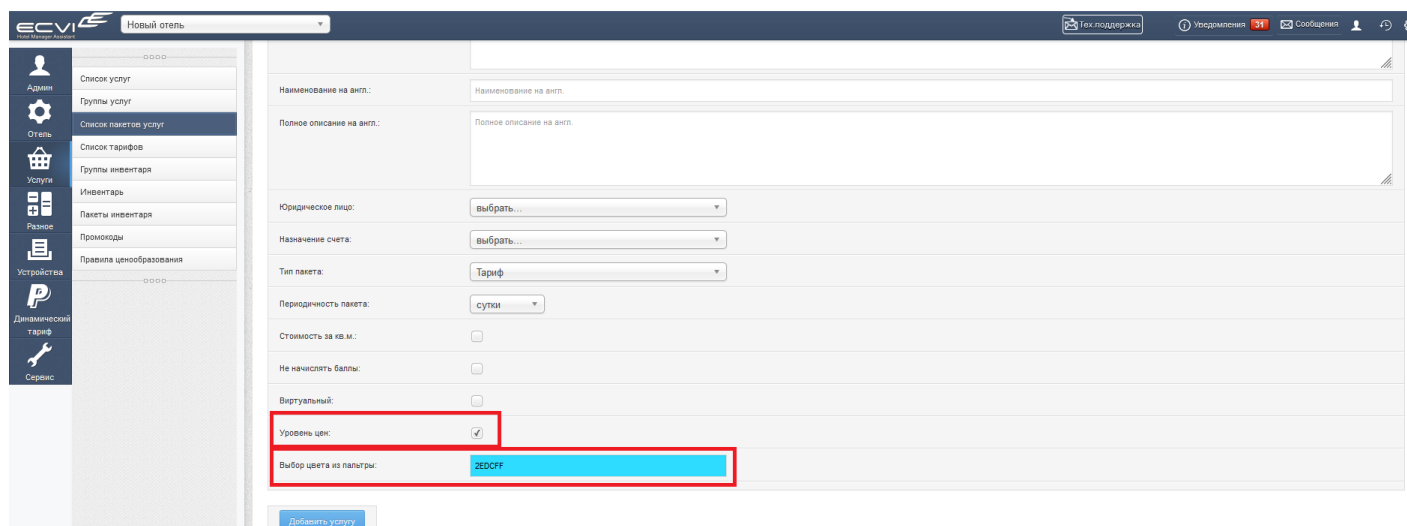


Уважаемые пользователи! Если не нашли ответ на свой вопрос в базе знаний, пожалуйста, напишите нам на почту support@ecvi.ru

Применение пакетов как уровней цен в динамических тарифах.

В системе появилась возможность добавлять в динамические тарифы сразу пакеты с ценами.

Для этого вам необходимо в начале создать новый пакет с ценами и установить в нём необходимые цены. Перейдите в администрирование - услуги - список пакетов услуг (вы можете скопировать уже существующий пакет и изменить цены в нём, нажмите напротив нового пакета с ценами на карандаш и опуститесь вниз, нажмите на кнопку копировать, после этого введите новое наименование пакета и установите новые цены в нём). Обязательно поставьте галочку "Уровень цен" и после этого вы можете выбрать цвет, который будет применён в сетке динамического тарифа.

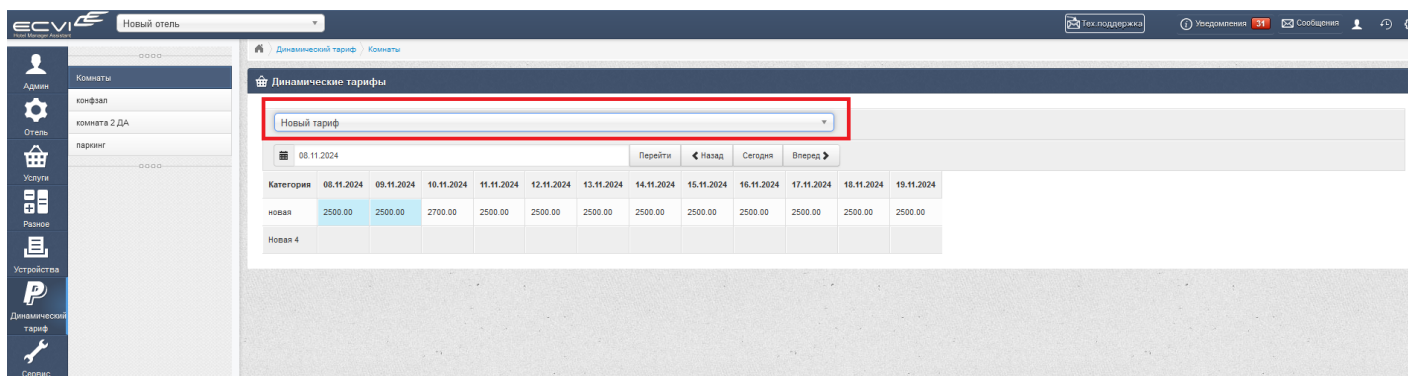


The screenshot shows the 'Новый пакет' (New Package) form in the ECVI system. The left sidebar contains navigation links: Админ, Услуги, Разное, and Динамический тариф. The main form fields are:

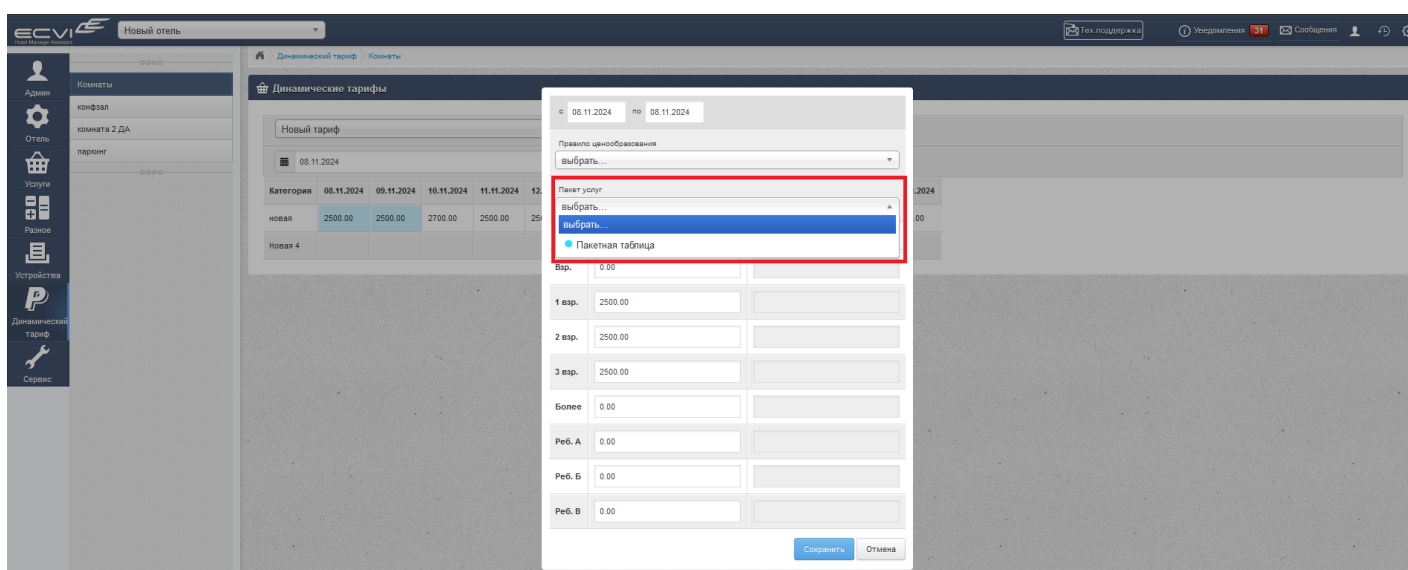
- Наименование на англ.: (text input)
- Полное описание на англ.: (text area)
- Юридическое лицо: (dropdown menu)
- Назначение счета: (dropdown menu)
- Тип пакета: (dropdown menu, currently set to 'Тариф')
- Периодичность пакета: (dropdown menu, currently set to 'сутки')
- Стоимость за кв. м.: (checkbox)
- Не начислять баллы: (checkbox)
- Виртуальный: (checkbox)
- Уровень цен: (checkbox, checked)
- Выбор цвета из палитры: (dropdown menu, currently set to '2EDCFF')

A red box highlights the 'Уровень цен' checkbox and the 'Выбор цвета из палитры' dropdown. A blue button 'Добавить услугу' (Add service) is at the bottom left.

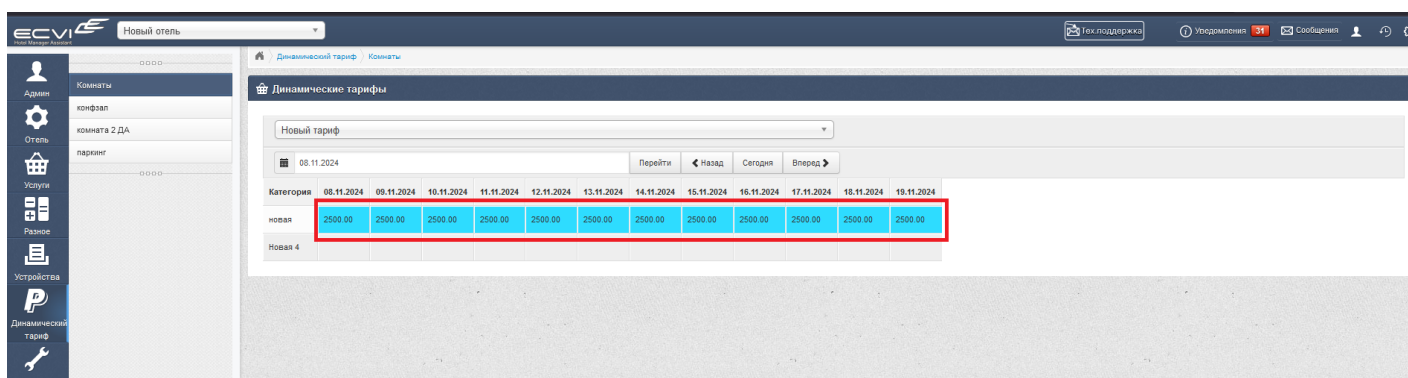
После этого, как вы создали новый пакет с уровнем цен, переходим в "Динамический тариф" и выбираем тариф, в котором собираемся применить данный пакет.



Нажав на ячейку напротив категории, выводится окошко, в котором необходимо выбрать Пакет услуг (который мы создали заранее) и выставить даты "С" и "ПО" которые будет применена цена из пакета услуг.



После сохранения, все ячейки окрасятся в выбранный цвет и применяться цены, согласно нашему пакету. После этого цены в этом периоде больше нельзя редактировать вручную.



Для редактирования цен, вы можете изменить цены в пакете, который применён в данном периоде и перепривязать его в данном периоде.

Revision #1

Created 8 November 2024 07:28:39 by Павел Бобылев

Updated 8 November 2024 07:50:24 by Павел Бобылев