


Уважаемые пользователи! Если не нашли ответ на свой вопрос в базе знаний, пожалуйста, напишите нам на почту support@ecvi.ru

Штрих коды для товаров


В настройках справочника услуг (модуль  Администрирование - Услуги - Список услуг) появилась возможность внести данные с штрих кодом, при этом у пользователя появляется возможность произвести быстрый поиск услуги и занести её на счет. для этого к компьютеру должен быть подключен сканер штрих-кодов.

Внести данные со штрих кодом возможно только для услуги с видом "Товар":

Вид услуги:	<div>товар ▾</div>
-------------	--------------------


При изменении такой настройки следует сначала Сохранить изменения:

<div>Сохранить</div>	<div>Отмена</div>
----------------------	-------------------

И далее открыть еще раз в режиме редактирования по кнопке  запись с услугой, тогда в конце страницы появится возможность занести в ECVI штрих-код товара:

1. Укажите в поле Наименование - название товара;
2. Для внесения штрих кода установите курсор мыши в колонке "Штрих-код" и с помощью сканера считайте штрих код с товара, в результате в текстовом поле запишется специальный код:

Штрих коды		
<div>Добавить</div>	<div>Удалить</div>	
	Наименование	Штрих-код
<input type="checkbox"/>	Губка для обуви Salamander	4010864041909

Работа с штрих-кодами осуществляется в счете заявки через кнопку  Добавить услугу, устанавливаем курсор в поле "Сканирование кода" и сканируем товар, в текстовом поле автоматически занесется код товара, затем следует нажать на кнопку "Отправить", в этом случае система распознает ранее введенный штрих код и автоматически подставит соответствующую услугу:

Добавление услуги

ФР

Касса

Вид услуги

Услуга

Группа

Проживание

Услуга

Губка для обуви Salamander

Период проживания

не выбран

Кол-во

1

Цена

200.00

Скидка

без скидки

Дата начисления

27.06.2023 11:03

Дата предоставления

27.06.2023 11:03

К оплате

200.00

НДС

20.00

Сканирование кода

4010864041909

Отправить

комментарий

Добавить

Итого

1

2

3

4

5



Далее нажимаем на кнопку Добавить и в правой части будет формироваться предварительный список продаваемых позиций:

Наименование	Кол-во	Цена	Сумма	Марк.товар	
Губка для обуви Salamander	1	200.00	200.00		
Носовые платки ZEWA	1	50.00	50.00		

Итого 250.00 руб.

Затем пользователь может либо занести на счет заявки добавленные услуги по кнопке Сохранить или запустить процедуру оплаты позиций из списка выше:

Сохранить

Отмена

Оплатить

Revision #2

Created 27 June 2023 07:33:58 by Максим

Updated 27 June 2023 08:16:59 by Максим