
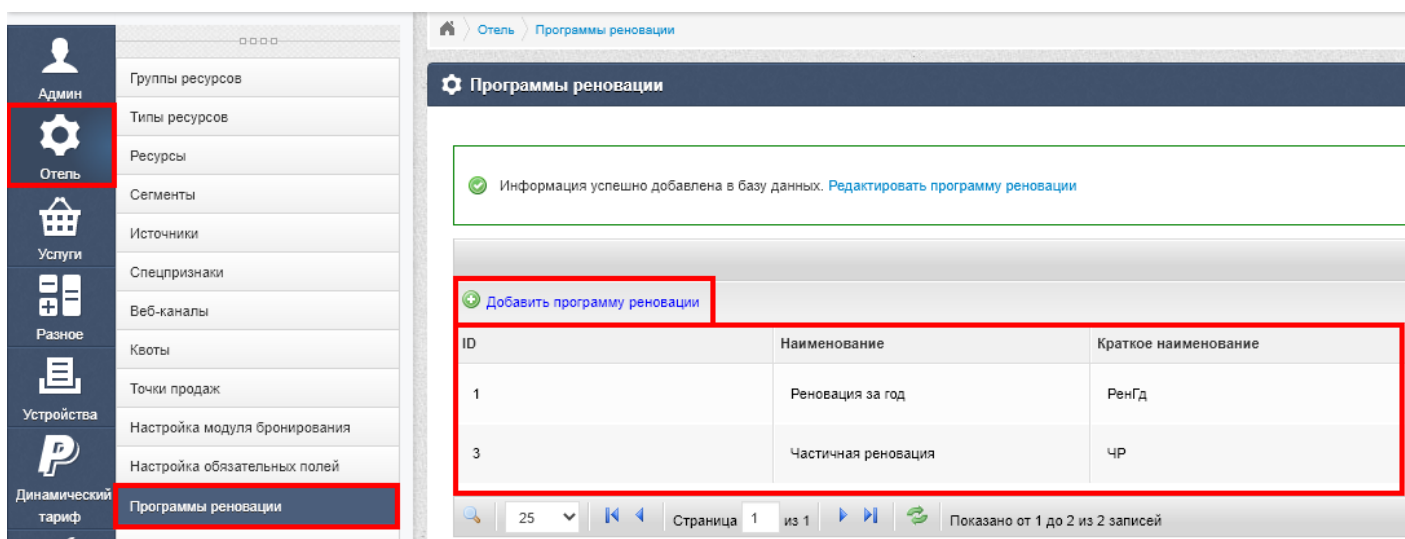


Уважаемые пользователи! Если не нашли ответ на свой вопрос в базе знаний, пожалуйста, напишите нам на почту support@ecvi.ru

Как добавить программу реновации

В ECVI предусмотрена работа со специальным признаком "Программа реновации", которая позволяет управляющей компании отмечать апартаменты. Под этим признаком подразумевается, к примеру, что в апартаменте производилось обновление мебели или замена портьер/покрывал, который может использовать администраторами при подборе апартаментов для бронирования.


Справочник "Программ реноваций" расположен в модуле  Администрирование - Отель - Программы реновации:

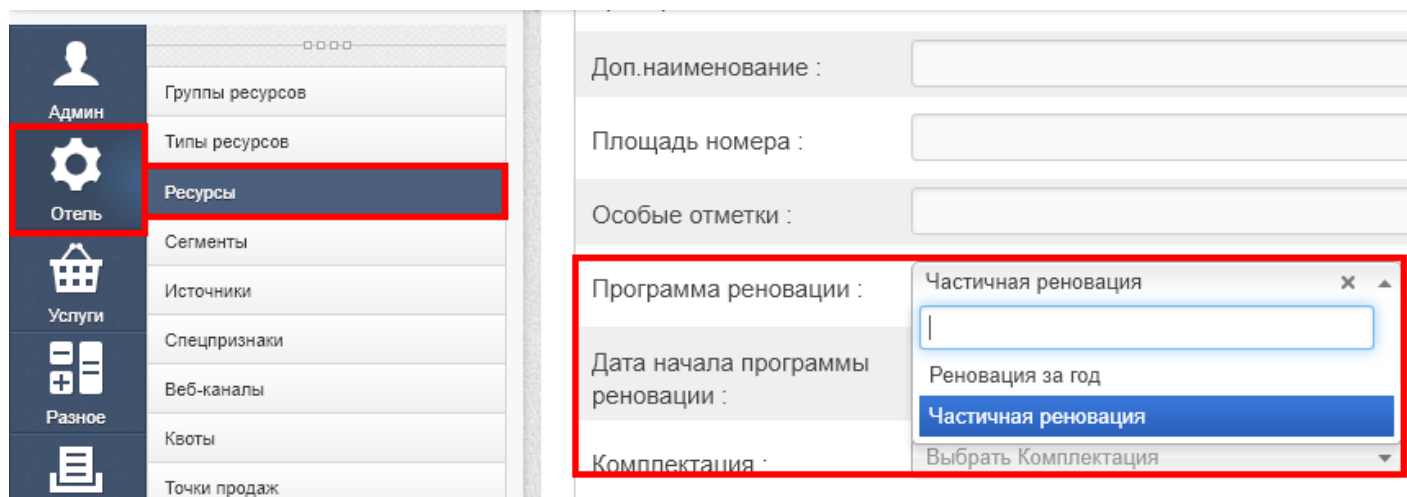


Скриншот интерфейса ECVI. В левом меню выделен пункт "Отель". В основной области отображается раздел "Программы реновации". Вверху есть сообщение: "Информация успешно добавлена в базу данных. [Редактировать программу реновации](#)". Ниже кнопка "Добавить программу реновации". Таблица содержит следующие данные:

ID	Наименование	Краткое наименование
1	Реновация за год	РенГд
3	Частичная реновация	ЧР

Внизу таблицы отображены параметры: 25, Страница 1 из 1, Показано от 1 до 2 из 2 записей.

А привязка программы реновации к конкретному апартаменту настраивается через раздел Ресурсы - кнопка  Редактировать - поле "Программа реновации":



Установленный признак с программой реновации может учитываться при подборе апартаментов в модуле Заявки.

Revision #2

Created 13 September 2022 08:43:32 by Максим

Updated 22 September 2022 09:25:40 by Максим