


Уважаемые пользователи! Если не нашли ответ на свой вопрос в базе знаний, пожалуйста, напишите нам на почту support@ecvi.ru

Как настроить несколько счетов для автоматического распределения услуг


В зависимости от того, с каким сегментом производится работа с заявками, ECVI может в автоматическом режиме задать правила формирования лицевых счетов, например, если услуги проживания оказывает одно юридическое лицо, а услуги питания и часть дополнительных услуг оказывает другое юридическое лицо, то можно на уровне настроек сегмента (Группы ресурсов) настроить такие правила, при которых в создаваемых заявках может по-умолчанию создаваться несколько счетов, на которые услуги будут начисляться по заданным пользователем правилам.

1. В модуле  Администрирование - Отель - Юридические лица - "Добавить юридическое лицо" - заполняем карточку юр. лица (набор стандартных полей из учетной карточки компании):

Юридические лица

ID	Полное наименование	Краткое наименование
7	ООО "Зеленый попугай"	Зеленый попугай ООО
8	ООО "Фонд озеленения..."	Фонд озеленения Луны, ООО
16	ООО "Константа"	Константа

Показано от 1 до 3 из 3 записей

2. В разделе Отель - Назначение счетов - с помощью кнопки  Создать - перечисляем используемые при работе назначения счетов.

Поле "Код" используется при выгрузке данных в систему 1С для последующей обработки выгруженных данных уже в системе бухгалтерского учета.


Пример

#	Наименование
1	Услуги "Проживание"
2	Коммунальные услуги
3	Обеспечительный взнос
4	Прочие услуги
5	Услуги "Питание"

Изменение назначения счета

Наименование:	Услуги "Питание"
Код:	2.2
НДС для авансов:	Без НДС 0.00

СохранитьОтмена

3. В разделе Разное - Справочник ЦФО - с помощью кнопки  Создать - перечисляем используемые при работе центры финансовой отчетности (используются так же при формировании выгрузки в 1С).

Пример

Админ

Отели

Услуги

Разное

Устройства

Справочник типов платежей

Справочник правил отмены

Справочник платежей

Справочник категорий транзакций

Справочник НДС

Справочник ЦФО

Стыковки

Валюта

Отчеты

Типы организаций


Разное

Справочник ЦФО

Справочник ЦФО был успешно обновлен.

№	Наименование
1	Служба приема и размещения
2	Отдел долгосрочной аренды
3	Отдел по работе с собственниками
4	Ресторанный сервис

При наполнении справочника ЦФО указывайте корректный код 1С.

4. В разделе Отели - Группы ресурсов - с помощью кнопки  Редактировать - поочередно открываем настройки созданных сегментов (Групп ресурсов) и в нижней части окна используем кнопку "Добавить счет по умолчанию":

Добавить счет по умолчанию

Юрико :

Константа

Удалить счет по умолчанию

Назначение счета :

Услуги "Проживание"

ЦФО :

Служба приема и размещения

Активен по умолчанию :☒

Юрико :

Точка вкуса

Удалить счет по умолчанию

Назначение счета :

Услуги "Питание"

ЦФО :

Служба приема и размещения


Активен по умолчанию :☐

Сохранить изменения


Сохранить изменения и вернуться к списку

Отмена

Для каждой записи с юридическим лицом заполняем три поля "Юрлицо", "Назначение счета" и "ЦФО" из ранее заполненных справочников (из пунктов 1-3).

5. Завершающий этап настроек - редактирование Услуг и Пакетов услуг, которые используются в Карточке заявки, переходим в раздел Услуги - Список услуг - с помощью кнопки  Редактировать изменяем поля "Юридическое лицо" и "Назначение счета" и Сохраняем внесенные изменения.

Пример редактирования услуги

 Редактирование услуги

Наименование:	Набор посуды
Наименование на англ.:	Укажите наименование услуги на англ.
Группа услуг:	Допуслуги
Тип услуги:	Общая
Вид услуги:	услуга
Ставка НДС:	Без НДС (0.00%)
Система налогообложения:	выбрать...
Юридическое лицо:	Зеленый попугай ООО
Назначение счета:	Прочие услуги


Кнопка Сохранить в конце окна:

Сохранить

Копировать

Отмена

Для пакетов услуг, применяемых в Тарифе и для пакетов питания настройка производится в разделе

Услуги - Список пакетов услуг - с помощью кнопки  Редактировать изменяем поля "Юридическое лицо" и "Назначение счета" и Сохраняем внесенные изменения.

Пример редактирования пакета



Редактирование пакета услуг

Наименование:	Завтрак апарт
Полное описание:	Полное описание
Наименование на англ.:	Наименование на англ.
Полное описание на англ.:	Полное описание на англ.
Юридическое лицо:	Точка вкуса
Назначение счета:	Услуги "Питание"
Тип пакета:	Питание

Кнопка Сохранить в конце окна:

Сохранить

Копировать

Отмена

В результате выполнения описанных выше пунктов, при ►► начислении услуг в Счете, пакеты услуги и услуги будут автоматически начисляться на заданные счета юридических лиц:

Услуги Проживания по нашим тестовым настройкам начисляются автоматически на счет юр. лица "Константа":

Счета						Услуги				
№ счета	Юр.Лицо	Назн.	Услуги	Платежи	Сальдо		Заявка	Дата начисл.	Дата пред.	Наименование услуги
★ 4628		1.2	0.00	0.00	0.00	<input type="checkbox"/>				
4629	Зеленый попугай ООО	1.4	0.00	0.00	0.00	<input type="checkbox"/>	+	5048	22.09.2022 15:22	04.10.2022 12:00
4630	Фонд озеленения Луны, ООО	1.4	0.00	0.00	0.00	<input type="checkbox"/>	+	5048	22.09.2022 15:22	03.10.2022 12:00
4631	Константа	1.2	24000.00	0.00	-24000.00	<input type="checkbox"/>	+	5048	22.09.2022 15:22	02.10.2022 12:00
4632	Точка вкуса	2.2	3000.00	0.00	-3000.00	<input type="checkbox"/>	+	5048	22.09.2022 15:22	01.10.2022 12:00
						<input type="checkbox"/>	+	5048	22.09.2022 15:22	30.09.2022 12:00
						<input type="checkbox"/>	+	5048	22.09.2022 15:22	29.09.2022 14:00

Услуги Питания начисляются автоматически на счет юр. лица "Точка вкуса":

Счета						Услуги				
№ счета	Юр.Лицо	Назн.	Услуги	Платежи	Сальдо		Заявка	Дата начисл.	Дата пред.	Наименование услуги
★ 4628		1.2	0.00	0.00	0.00	<input type="checkbox"/>				
4629	Зеленый попугай ООО	1.4	0.00	0.00	0.00	<input type="checkbox"/>	+	5048	22.09.2022 15:22	04.10.2022 12:00
4630	Фонд озеленения Луны, ООО	1.4	0.00	0.00	0.00	<input type="checkbox"/>	+	5048	22.09.2022 15:22	03.10.2022 12:00
4631	Константа	1.2	24000.00	0.00	-24000.00	<input type="checkbox"/>	+	5048	22.09.2022 15:22	02.10.2022 12:00
4632	Точка вкуса	2.2	3000.00	0.00	-3000.00	<input type="checkbox"/>	+	5048	22.09.2022 15:22	01.10.2022 12:00
						<input type="checkbox"/>	+	5048	22.09.2022 15:22	30.09.2022 12:00
						<input type="checkbox"/>	+	5048	22.09.2022 15:22	29.09.2022 14:00

Revision #11

Created 13 September 2022 08:43:39 by Максим

Updated 22 September 2022 12:31:23 by Максим