

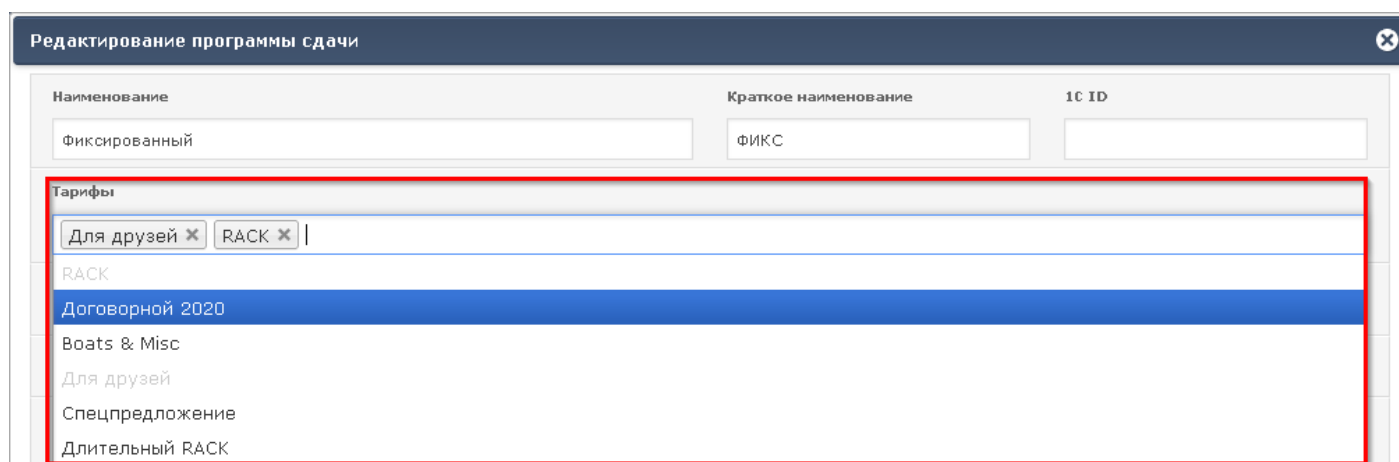



# Как связать тариф с программой сдачи

Настройка производится в модуле  Администрирование - Отель - Программы сдачи, для уже созданных программ сдачи предусмотрена кнопка  Редактировать, и далее выбираем из списка используемые для такой программы тарифы:



The screenshot shows a web interface titled "Редактирование программы сдачи" (Editing program). It features three input fields: "Наименование" (Name) with the value "Фиксированный", "Краткое наименование" (Short name) with the value "ФИКС", and "1С ID". Below these fields is a "Тарифы" (Tariffs) section, which is highlighted with a red border. This section contains a list of tariffs: "Для друзей" (Friends), "RACK", "Договорной 2020" (Contract 2020), "Boats & Misc", "Для друзей" (Friends), "Спецпредложение" (Special offer), and "Длительный RACK". The "Договорной 2020" tariff is currently selected and highlighted in blue.

Если программы сдачи ранее не создавались, то для создания новых программ используется кнопка  Создать.

Revision #2

Created 13 September 2022 08:42:58 by Максим

Updated 21 September 2022 14:00:36 by Максим