

Уважаемые пользователи! Если не нашли ответ на свой вопрос в базе знаний,  
пожалуйста, напишите нам на почту support@ecvi.ru

# Обновление ИЮНЬ 2024




## Логирование удаления инвентаря из карточки заявки

При удалении позиции в Разделе Инвентарь такое событие теперь будет отражено в Журнале:

Карточка заявки 21126 (Услуги начислены)

Заявка Бронирование Услуги Гости Группа **Инвентарь** Напоминания Прочее


+ Сдано Применить к выделенным

<input type="checkbox"/>	Наименование	Сроки аренды	Статус (всё)	Действия
<input type="checkbox"/>	Спиннинг	06.06.2024 - 07.06.2024	На руках	   Удалить

Модуль	ФИО гостя Наименование	Событие	Информация
		Изменение статуса инвентаря	
Бронирование		Изменение статуса инвентаря	Заявка №21092, Период: 29910, Инвентарь: , Спиннинг, Статус: Удалено
Бронирование		Изменение статуса инвентаря	Заявка №20442, Период: 28559, Инвентарь: , Спиннинг, Статус: Удалено
Бронирование		Изменение статуса инвентаря	Заявка №20442, Период: 28559, Инвентарь: , Спиннинг, Статус: На руках
Бронирование		Изменение статуса инвентаря	Заявка №20442, Период: 28559, Инвентарь: , Спиннинг, Статус: Сдано

## Скрытие не используемых отчетных форм в разделе Отчеты

В модуле Администрирование - Разное - Отчеты теперь у пользователей системы появилась возможность скрывать отчетные формы, которые не используются в работе для сокращения списка отчетов.



Для того, чтобы убрать форму из списка следует найти по наименованию такой отчет и по кнопке  Редактировать установить флаг в поле "Скрыт":

Группа отчетов:	Финансы
Имя файла:	posting_rep2_own_allitems_room.rptdesign
Позиция:	0
Параметры (json):	
Скрыт:	<input checked="" type="checkbox"/>
<div>Сохранить Отмена</div>	

## Оптимизация функции пересчета инвентаря для повышения быстродействия

При добавлении позиций инвентаря в заявках с длительным периодом проживания пользователи системы могли сталкиваться с долгим открытием окна с добавлением инвентаря, с обновлением функция расчета оптимизирована и расчет должен производиться без задержек.

## Цвет для групповых бронирований

Появилась возможность в настройке цветов для групповых резервирований в модуле Администрирование - Отель - Группы ресурсов -  Редактировать группу ресурсов - кнопка  Дополнительные настройки в правом верхнем углу:

Дополнительные настройки

↓ Всплывающие подсказки

↓ Доп. информация при поиске

↑ Настройка цветов резервирования

Выберите цвет для видов резервирования.

Типы резервирования

Выбор цвета

Групповых заездов

Групповых выездов

Временная групповые

Подтвержденная групповая

Временная (веб) групповая

Подтвержденная(веб) групп.

Настройки по умолчанию

Сохранить

Отмена

После настройки цветовой палитры для статусов групповых заявок - новые цвета будут отображаться на графическом плане в модуле Бронирование.

## Добавление фильтра с Группой ресурсов в диалоге распределения номеров между горничными

Для отелей, у которых в номерном фонде используется несколько групп ресурсов (сегментов) добавлена колонка, позволяющая фильтровать номера по Группе:

Добавление номеров в смену

Статус	Номер комнаты	Группа ресурса	Тип ресурса	Занятость	Тип уборки	Этаж
грязны	1003	<div> <div>Долгосрочная аренда</div> <div>Яхты</div> <div>Краткосрочная аренда</div> <div>Парковка подземная</div> <div>Собственники</div> <div>Новый паркинг</div> </div>	FAM-L	свободен	Текущая	
Итого: 0ч. 0м.						

Отмена

Выделить все

Добавить

## Исключение перевода статуса номера на "Грязный"->"Отъездная" при выполнении операции "Выезд" задним числом

Отъездная уборка не будет назначаться на номере в том случае, если дата и время выезда отстают больше чем на 24 часа от текущей даты-времени.

## Горничные: новый статус номера "Выезд-заезд"

В случае, когда из номера осуществляется выезд гостей с заездом в этот же номер другими гостями - в модуле Горничные добавлен новый статус "Выезд-Заезд"

Статус	Номер комнаты	Группа ресурса	Тип ресурса	Занятость	Этаж	Тип уборки
все	103	Комнаты	ECO	выезд-заезд		Отъездная

Статус	Номер комнаты	Группа ресурса	Тип ресурса	Занятость	Тип уборки	Этаж
грязный	103	Комнаты	ECO	выезд-заезд	Отъездная	
	305	Комнаты	STD KA	свободен	Отъездная	
	101	Комнаты	STD KA	бронь	Отъездная	
	20	Комнаты	Люкс	свободен	Отъездная	
	23	Комнаты	Люкс	свободен	Отъездная	

Итого: 0ч. 30м.

Отмена Выделить все Добавить

## Добавление операции "Переезд"

Описание функционала представлено по ссылке - <https://help.ecvi.ru/books/baza-znaniy-ecvi/page/kak-oformit-pereezd>

## Возможность выписки ключ-карты на произвольный период (при интеграции с СКД)

По умолчанию ключ-карта предлагается к выписке на весь период проживания гостя, но при необходимости пользователь может указать меньший срок для действия ключ-карты:

☐ По пин-коду

Выберите гостя:

Волков

Выдать по:

08.06.2024

14

00

	№	Название
<input checked="" type="checkbox"/>	11	Парковка
<input checked="" type="checkbox"/>	2	Коридор

Создать

Выезд

Подключиться

Отмена

Выделить всё/Снять выделение в диалоге редактирования услуги

При настройке правил оказания и начисления дополнительных услуг предусмотрена кнопка для выделения/снятия выделения всех признаков:

Карточка заявки 3330067

Заявка

Бронирование

Услуги

Гости

Группа

Инвентарь

Напоминания

Прочее

Доп.пакеты

выбрать...

Питание:

выбрать...

Доп.услуги

Аренда ноутбука ✕

<<<

<< Пред

След >>

Пакет/Услуга

Цена и кол-во

Аренда ноутбука

500.00

1

Редактировать шаблон пакета

☒ Применять расписание оказания и начисления

☒ Выделить всё/Снять выделение

	Пн	Вт	Ср	Чт	Пт	Сб	Вс
Начисление	<input checked="" type="checkbox"/>	<input checked="" type="checkbox"/>	<input checked="" type="checkbox"/>	<input checked="" type="checkbox"/>	<input checked="" type="checkbox"/>	<input checked="" type="checkbox"/>	<input checked="" type="checkbox"/>
Оказание	<input checked="" type="checkbox"/>	<input checked="" type="checkbox"/>	<input checked="" type="checkbox"/>	<input checked="" type="checkbox"/>	<input checked="" type="checkbox"/>	<input checked="" type="checkbox"/>	<input checked="" type="checkbox"/>

Общий период:

≈5 суток

Сумма по заявке:

21

---

Revision #7

Created 5 June 2024 08:00:04 by Максим

Updated 1 April 2025 11:21:04 by Максим